

Pictet-Short-Term Money Market USD TC

Categoria Morningstar™

Monetari USD - Breve T.

Benchmark Morningstar

Morningstar US Dollar 1-Month Cash TR

USD

Usato nel Report

Benchmark Dichiarato

FTSE USD EuroDep 1 Mon USD

Morningstar Rating™

Senza rating

Obiettivo d'Investimento Dichiarato

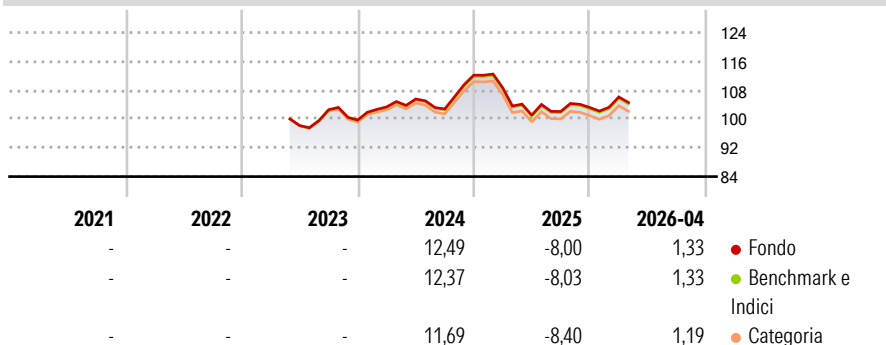
Obiettivo del comparto è offrire agli investitori un grado elevato di protezione del capitale denominato in dollari statunitensi, attraverso l'investimento in un portafoglio di valori mobiliari a reddito fisso quali le obbligazioni, i buoni del tesoro e i titoli di emittenti governativi o dei loro enti, gli eurobond e le obbligazioni a tasso fluttuante. Il comparto investirà altresì in strumenti di credito quali i certificati di deposito e le commercial paper rientranti nella categoria dei valori mobiliari. L'ottica d'investimento del comparto sarà essenzialmente il breve periodo. Gli investimenti potranno essere denominati in qualsivoglia divisa, tuttavia gli investimenti non denominati in Dollari statunitensi saranno oggetto di...

Misure di Rischio

| | | | |
|-------------------|---|-----------------|---|
| 3Y Alpha | - | 3Y Sharpe Ratio | - |
| 3Y Beta | - | 3Y Std Dev | - |
| 3Y R-Squared | - | 3Y Risk | - |
| 3Y Info Ratio | - | 5Y Risk | - |
| 3Y Tracking Error | - | 10Y Risk | - |

Basati su Morningstar US Dollar 1-Month Cash TR USD (dove applicabile)

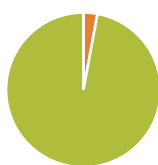
Rendimenti



| Rend. Cumulati % | Fondo | Bmk | Cat | Rendimenti Trimestrali % | Q1 | Q2 | Q3 | Q4 |
|------------------|-------|-------|-------|--------------------------|-------|-------|-------|-------|
| 3-Mesi | 2,09 | 2,18 | 2,08 | 2026 | 2,84 | - | - | - |
| 6-Mesi | 1,29 | 0,64 | 0,45 | 2025 | -3,13 | -6,99 | 1,02 | 1,09 |
| 1-Anno | -0,71 | -1,46 | -1,83 | 2024 | 3,67 | 2,12 | -2,63 | 9,14 |
| 3-Anni Ann.ti | - | - | - | 2023 | - | - | 4,47 | -2,79 |
| 5-Anni Ann.ti | - | - | - | 2022 | - | - | - | - |
| 10-Anni Ann.ti | - | - | - | | | | | |

Rendimenti aggiornati al 13/05/2026

Portafoglio 31/03/2026



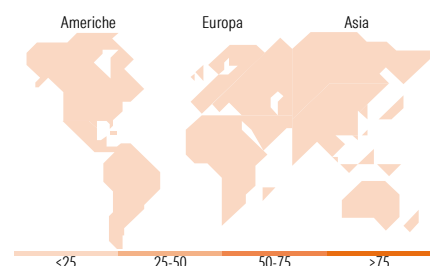
| Asset Allocation % | Netta |
|--------------------|-------|
| ● Azioni | 0,00 |
| ● Obbligazioni | 2,92 |
| ● Liquidità | 97,08 |
| ● Altro | 0,00 |

Fixed Income Style

Box™

| | | Qualità Credito | | |
|----------------------|-------|-----------------|-----|-------|
| | | Alto | Med | Basso |
| Sensibilità ai Tassi | Alto | | | |
| | Med | | | |
| | Basso | | | |

| | Fondo |
|-----------------------|-------|
| Duration Effettiva | - |
| Maturity effettiva | 0,27 |
| Qualità Credito Media | BBB |



Titoli principali

| Nome | Settore | % |
|---|---------|------|
| Swiss National Bank 0% | - | 2,24 |
| Swiss National Bank 0% | - | 2,24 |
| Swiss National Bank 0% | - | 1,90 |
| Bank of Montreal 3.98008% | - | 1,68 |
| Japan (Government Of) 0% | - | 1,58 |
| % Primi 10 Titoli sul Patrimonio | | 9,64 |
| Numero Complessivo di Titoli Azionari | | 0 |
| Numero Complessivo di Titoli Obbligazionari | | 37 |

Fixed Income Sector Weightings %

| | Fondo |
|----------------------------|-------|
| 🏛️ Governativo | 10,56 |
| 🏢 Societario | 11,18 |
| 🏠 Cartolarizzazioni | 0,51 |
| 🏘️ Enti Locali | 0,00 |
| 🏦 Liquidità ed equivalenti | 77,12 |
| 📄 Derivati | 0,64 |

Coupon Range %

| | Fondo |
|-------------------|-------|
| 0 coupon | 15,54 |
| Da 0 a 4 cedole | 62,03 |
| Da 4 a 6 cedole | 22,43 |
| Da 6 a 8 cedole | 0,00 |
| Da 8 a 10 cedole | 0,00 |
| Da 10 a 12 cedole | 0,00 |
| Oltre 12 cedole | 0,00 |

Ripartizione Geografica %

| | Fondo |
|-------------------------------|-------------|
| America | 0,00 |
| Stati Uniti | - |
| Canada | - |
| America Latina e Centrale | - |
| Europa | 0,00 |
| Regno Unito | - |
| Europa Occidentale - Euro | - |
| Europa Occidentale - Non Euro | - |
| Europa dell'Est | - |
| Africa | - |
| Medio Oriente | - |
| Asia | 0,00 |
| Giappone | - |
| Australasia | - |
| Asia - Paesi Sviluppati | - |
| Asia - Emergente | - |

Anagrafica

| | | | | | |
|----------------------|-------------------------------------|-------------------------|--------------|------------------------------|-------|
| Società di Gestione | Pictet Asset Management (Europe) SA | Patrimonio Classe (Mln) | 0,08 USD | Investimento Min. Ingresso | - |
| Telefono | +352 467 171-1 | Domicilio | LUSSEMBURGO | Investimento Min. Successivo | - |
| Web | www.am.pictet | Valuta del Fondo | USD | T.E.R. | 0,19% |
| Data di Partenza | 25/05/2023 | UCITS | Si | Spese correnti | 0,19% |
| Nome del Gestore | Jean Braun | Inc/Acc | Acc | Commissione di incentivo | - |
| Data Inizio Gestione | 01/10/2007 | ISIN | LU2581456238 | | |

Pictet-Short-Term Money Market USD TC

| | |
|------------------------|---------------|
| NAV (13/05/2026) | USD 170,61 |
| Patrimonio Netto (Mln) | 11.084,86 USD |

(31/03/2026)