

# Pictet-Short-Term Money Market CHF TC

## Categoria Morningstar™

Monetari CHF

## Benchmark Morningstar

Morningstar Swiss Franc 1-Month Cash GR  
CHF  
Usato nel Report

## Benchmark Dichiarato

FTSE CHF EuroDep 1 Mon CHF

## Morningstar Rating™

Senza rating

### Obiettivo d'Investimento Dichiarato

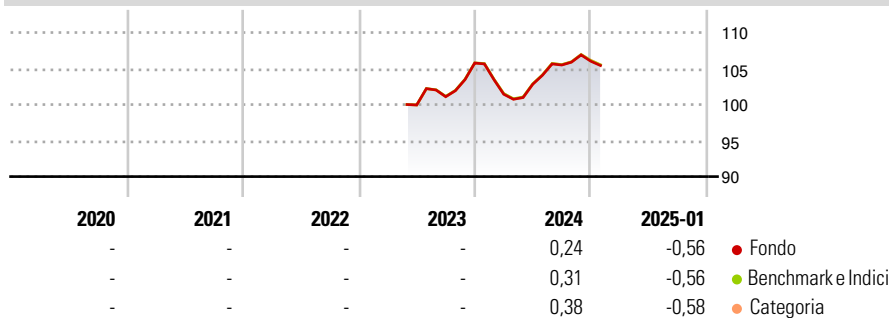
Obiettivo del comparto è offrire agli investitori un grado elevato di protezione del capitale denominato in franchi svizzeri, attraverso l'investimento in un portafoglio di valori mobiliari a reddito fisso quali le obbligazioni, i buoni del tesoro e i titoli di emittenti gover-nativi o dei loro enti, gli eurobond e le obbligazioni a tasso fluttuante. Il comparto investirà altresì in strumenti di credito quali i cer-tificati di deposito e le commercial paper rientranti nella categoria dei valori mobiliari. L'ottica d'investimento del comparto sarà essenzialmente il breve periodo.

### Misure di Rischio

|                   |   |                 |   |
|-------------------|---|-----------------|---|
| 3Y Alpha          | - | 3Y Sharpe Ratio | - |
| 3Y Beta           | - | 3Y Std Dev      | - |
| 3Y R-Squared      | - | 3Y Risk         | - |
| 3Y Info Ratio     | - | 5Y Risk         | - |
| 3Y Tracking Error | - | 10Y Risk        | - |

Basati su Morningstar Swiss Franc 1-Month Cash GR CHF (dove applicabile)

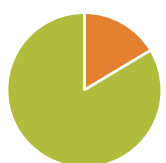
### Rendimenti



| Rend. Cumulati % | Fondo | Bmk  | Cat  | Rendimenti Trimestrali % | Q1    | Q2   | Q3   | Q4   |
|------------------|-------|------|------|--------------------------|-------|------|------|------|
| 3-Mesi           | -     | 0,17 | 0,08 | 2025                     | -     | -    | -    | -    |
| 6-Mesi           | -     | 0,23 | 0,14 | 2024                     | -4,10 | 1,38 | 2,59 | 0,50 |
| 1-Anno           | -     | 0,55 | 0,49 | 2023                     | -     | -    | 1,14 | 4,62 |
| 3-Anni Ann.ti    | -     | -    | -    | 2022                     | -     | -    | -    | -    |
| 5-Anni Ann.ti    | -     | -    | -    | 2021                     | -     | -    | -    | -    |
| 10-Anni Ann.ti   | -     | -    | -    |                          |       |      |      |      |

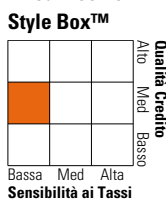
Rendimenti aggiornati al 05/02/2025

### Portafoglio 31/12/2024



| Asset Allocation % | Netta  |
|--------------------|--------|
| Azioni             | 0,00   |
| Obbligazioni       | -24,42 |
| Liquidità          | 124,42 |
| Altro              | 0,00   |

### Fixed Income Style Box™



Sensibilità ai Tassi

| Duration Effettiva    | Fondo |
|-----------------------|-------|
| Duration Effettiva    | -     |
| Maturità effettiva    | 0,29  |
| Qualità Credito Media | BBB   |

| Credit Quality % | Fond  | Credit Quality % | Fond |
|------------------|-------|------------------|------|
| AAA              | 29,11 | BBB              | 0,00 |
| AA               | 22,31 | BB               | 0,00 |
| A                | 40,75 | B                | 0,00 |
|                  |       | Below B          | 0,00 |
|                  |       | Not Rated        | 7,83 |

### Titoli principali

| Nome  | Settore | %     |
|---|---------|-------|
| ACCOUNTING CASH                             | -       | 4,90  |
| ACCOUNTING CASH                             | -       | 3,08  |
| Canada (Government of) 0%                   | -       | 2,89  |
| Canada (Government of) 0%                   | -       | 1,93  |
| Japan (Government Of) 0%                    | -       | 1,78  |
| Canada (Government of) 0%                   | -       | 1,74  |
| Landesbank Baden-Wuerttemberg...            | -       | 1,72  |
| Singapore (Republic of) 0%                  | -       | 1,71  |
| Pfandbriefbank...                           | -       | 1,65  |
| Quebec (Province Of) 0%                     | -       | 1,53  |
| % Primi 10 Titoli sul Patrimonio            |         | 14,96 |
| Numero Complessivo di Titoli Azionari       |         | 0     |
| Numero Complessivo di Titoli Obbligazionari |         | 81    |

### Fixed Income Sector Weightings %

|                          | Fondo  |
|--------------------------|--------|
| Governativo              | -7,29  |
| Societario               | 0,40   |
| Cartolarizzazioni        | 4,99   |
| Enti Locali              | 0,00   |
| Liquidità ed equivalenti | 102,71 |
| Derivati                 | -0,80  |

### Coupon Range %

|                   | Fondo |
|-------------------|-------|
| 0 coupon          | 71,95 |
| Da 0 a 4 cedole   | 28,05 |
| Da 4 a 6 cedole   | 0,00  |
| Da 6 a 8 cedole   | 0,00  |
| Da 8 a 10 cedole  | 0,00  |
| Da 10 a 12 cedole | 0,00  |
| Oltre 12 cedole   | 0,00  |

### Scadenze %

|            | Fondo |
|------------|-------|
| da 1 a 3   | 0,00  |
| da 3 a 5   | 0,00  |
| da 5 a 7   | 0,00  |
| da 7 a 10  | 0,00  |
| da 10 a 15 | 0,00  |
| da 15 a 20 | 0,00  |
| da 20 a 30 | 0,00  |
| oltre 30   | 0,00  |

### Anagrafica

|                        |                                     |                         |              |                              |       |
|------------------------|-------------------------------------|-------------------------|--------------|------------------------------|-------|
| Società di Gestione    | Pictet Asset Management (Europe) SA | Patrimonio Classe (Mln) | 0,01 CHF     | Investimento Min. Ingresso   | -     |
| Telefono               | +352 467 171-1                      | Domicilio               | LUSSEMBURGO  | Investimento Min. Successivo | -     |
| Web                    | www.am.pictet                       | Valuta del Fondo        | CHF          | T.E.R.                       | 0,18% |
| Data di Partenza       | 25/05/2023                          | UCITS                   | Si           | Spese correnti               | 0,20% |
| Nome del Gestore       | -                                   | Inc/Acc                 | Acc          | Commissione di incentivo     | -     |
| Data Inizio Gestione   | 01/01/2015                          | ISIN                    | LU2581455347 |                              |       |
| NAV (05/02/2025)       | CHF 118,71                          |                         |              |                              |       |
| Patrimonio Netto (Mln) | 1.623,38 CHF                        |                         |              |                              |       |

(31/12/2024)