

# Man Asia Pacific (ex-Japan) Equity Alternative IN H SEK

**Categoria Morningstar™**

Category\_EUCA001005

**Benchmark Morningstar**
Not Categorized  
Usato nel Report
**Benchmark Dichiarato**

No benchmark

**Morningstar Rating™**

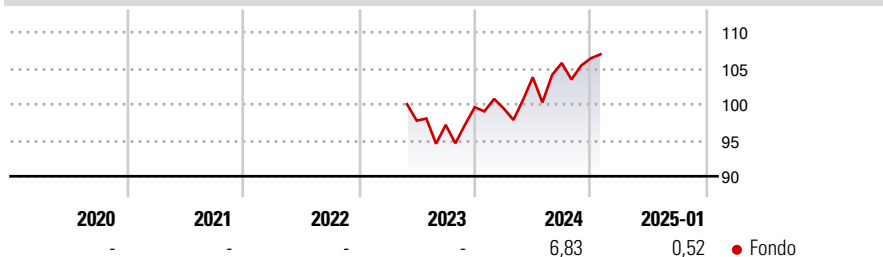
Senza rating

**Obiettivo d'Investimento Dichiarato**

The fund's investment objective is to provide investors with an absolute return through a long / short strategy investing primarily in Asia Pacific (ex Japan). The Portfolio will invest all or part of the net proceeds of Shares in (i) transferable securities (ii) exchange-traded and OTC financial derivative instruments, (iii) money market instruments, (iv) other collective investment schemes and (v) deposits, cash or cash equivalents.

**Misure di Rischio**

3Y Alpha	-	3Y Sharpe Ratio	-
3Y Beta	-	3Y Std Dev	-
3Y R-Squared	-	3Y Risk	-
3Y Info Ratio	-	5Y Risk	-
3Y Tracking Error	-	10Y Risk	-


**Rendimenti**

**Rend. Cumulati %**

Rend. Cumulati %	Fondo
3-Mesi	9,41
6-Mesi	8,81
1-Anno	12,37
3-Anni Ann.ti	-
5-Anni Ann.ti	-
10-Anni Ann.ti	-

Rendimenti aggiornati al 20/02/2025

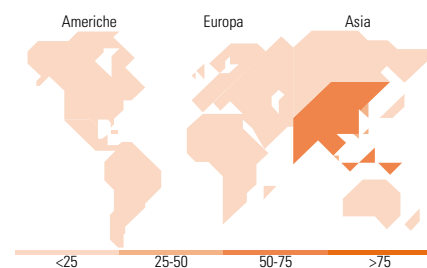
**Rendimenti**

Rendimenti	Q1	Q2	Q3	Q4
<b>Trimestrali %</b>				
2025	-	-	-	-
2024	-0,16	4,35	1,91	0,62
2023	-	-	-0,60	2,52
2022	-	-	-	-
2021	-	-	-	-

**Portafoglio 31/01/2025**

**Fixed Income**
**Style Box™**


Sensibilità ai Tassi

Duration Effettiva -  
Maturità effettiva -  
Qualità Credito Media

**Fondo**

**Titoli principali**

Nome	Settore	%
Taiwan Semiconductor...		4,99
PT Bank Central Asia Tbk		4,70
Xiaomi Corp Class B		3,91
ICICI Bank Ltd ADR		3,85
Alibaba Group Holding Ltd...		3,36
Hong Kong Exchanges and...		3,34
MAHINDRA & MAHINDRA LTD...		3,21
Qifu Technology Inc ADR		2,99
AAC Technologies Holdings Inc		2,97
Telix Pharmaceuticals Ltd...		2,89
% Primi 10 Titoli sul Patrimonio		36,20
Numero Complessivo di Titoli Azionari		59
Numero Complessivo di Titoli Obbligazionari		0

**Fixed Income Sector Weightings %**

Fixed Income Sector Weightings %	Fondo
Governativo	0,00
Societario	0,00
Cartolarizzazioni	0,00
Enti Locali	0,00
Liquidità ed equivalenti	100,00
Derivati	0,00

**Coupon Range %**

Coupon Range %	Fondo
0 coupon	0,00
Da 0 a 4 cedole	0,00
Da 4 a 6 cedole	0,00
Da 6 a 8 cedole	0,00
Da 8 a 10 cedole	0,00
Da 10 a 12 cedole	0,00
Oltre 12 cedole	0,00

**Ripartizione Geografica %**

Ripartizione Geografica %	Fondo
<b>America</b>	<b>0,00</b>
Stati Uniti	0,00
Canada	0,00
America Latina e Centrale	0,00
<b>Europa</b>	<b>0,00</b>
Regno Unito	0,00
Europa Occidentale - Euro	0,00
Europa Occidentale - Non Euro	0,00
Europa dell'Est	0,00
Africa	0,00
Medio Oriente	0,00
<b>Asia</b>	<b>100,00</b>
Giappone	0,00
Australasia	12,86
Asia - Paesi Sviluppati	26,89
Asia - Emergente	60,26

**Anagrafica**

Società di Gestione	Man Group Plc	Patrimonio Classe (Mln)	0,01 SEK	Investimento Min. Ingresso	5.000.000 SEK
Telefono	+44 (0) 20 7144 100	(20/02/2025)		Investimento Min. Successivo	-
Web	https://www.man.com/	Domicilio	IRLANDA	T.E.R.	-
Data di Partenza	10/05/2023	Valuta del Fondo	SEK	Spese correnti	1,33%
Nome del Gestore	-	UCITS	Si	Commissione di incentivo	20,00%
Data Inizio Gestione	30/12/2020	Inc/Acc	Acc		
NAV (20/02/2025)	SEK 109,04	ISIN	IE0007VUN8B7		
Patrimonio Netto (Mln)	140,80 USD				

(31/01/2025)