

# Man Funds VI plc - Man Emerging Markets Corporate Credit Alternative IN H

**Categoria Morningstar™**
**SEK**  
 Azionari Altro

**Benchmark Morningstar**

Not Categorized

Usato nel Report

**Benchmark Dichiarato**

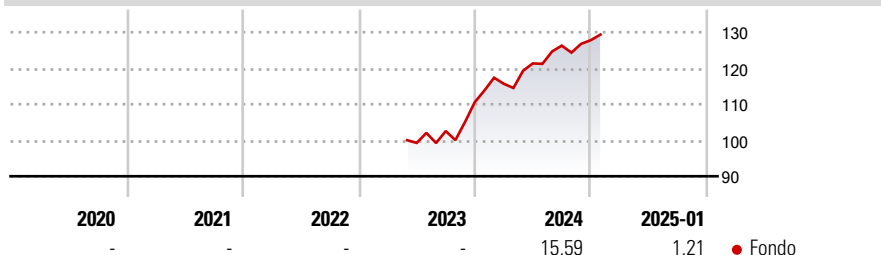
Not Benchmarked

**Morningstar Rating™**

Senza rating

**Obiettivo d'Investimento Dichiarato**

The funds investment objective is to provide investors with positive absolute returns, primarily through both long and short investments in emerging market corporate and sovereign bonds.

**Rendimenti**

**Misure di Rischio**

|                   |   |                 |   |
|-------------------|---|-----------------|---|
| 3Y Alpha          | - | 3Y Sharpe Ratio | - |
| 3Y Beta           | - | 3Y Std Dev      | - |
| 3Y R-Squared      | - | 3Y Risk         | - |
| 3Y Info Ratio     | - | 5Y Risk         | - |
| 3Y Tracking Error | - | 10Y Risk        | - |



**Rend. Cumulati %**

| Periodo        | Fondo |
|----------------|-------|
| 3-Mesi         | 4,03  |
| 6-Mesi         | 6,70  |
| 1-Anno         | 13,65 |
| 3-Anni Ann.ti  | -     |
| 5-Anni Ann.ti  | -     |
| 10-Anni Ann.ti | -     |

Rendimenti aggiornati al 31/01/2025

**Rendimenti**

| Periodo | Q1   | Q2   | Q3   | Q4   |
|---------|------|------|------|------|
| 2025    | -    | -    | -    | -    |
| 2024    | 4,64 | 4,88 | 4,07 | 1,20 |
| 2023    | -    | -    | 3,31 | 7,81 |
| 2022    | -    | -    | -    | -    |
| 2021    | -    | -    | -    | -    |

**Portafoglio 31/07/2024**

**Fixed Income**
**Style Box™**


| Caratteristica        | Fondo |
|-----------------------|-------|
| Duration Effettiva    | -     |
| Maturità effettiva    | -     |
| Qualità Credito Media | -     |

| Credit Quality % | Fond | Credit Quality % | Fond |
|------------------|------|------------------|------|
|                  | 0    |                  | 0    |

**Titoli principali**

| Nome  | Settore | %     |
|---|---------|-------|
| Trident Energy Finance PLC...               | -       | 4,37  |
| Transportadora de Gas del...                | -       | 4,20  |
| Volcan Compania Minera...                   | -       | 3,60  |
| Tsinghua Unic Ltd 4.75%                     | -       | 3,25  |
| Liberty Costa Rica Senior...                | -       | 3,25  |
| Sorik Marapi Geothermal Pwr...              | -       | 3,13  |
| Minas Buenaventura 5.5%                     | -       | 2,88  |
| Ohi Group SA 13%                            | -       | 2,73  |
| Coruripe Netherlands BV 10%                 | -       | 2,58  |
| Kenbourne Invest S.A. 6.875%                | -       | 2,48  |
| % Primi 10 Titoli sul Patrimonio            |         | 32,49 |
| Numero Complessivo di Titoli Azionari       |         | 0     |
| Numero Complessivo di Titoli Obbligazionari |         | 98    |

**Fixed Income Sector Weightings %**

| Settore                  | Fondo  |
|--------------------------|--------|
| Governativo              | 4,69   |
| Societario               | 70,45  |
| Cartolarizzazioni        | 0,00   |
| Enti Locali              | 0,00   |
| Liquidità ed equivalenti | 44,54  |
| Derivati                 | -19,68 |

| Coupon Range %    | Fondo |
|-------------------|-------|
| 0 coupon          | 1,78  |
| Da 0 a 4 cedole   | 2,05  |
| Da 4 a 6 cedole   | 25,63 |
| Da 6 a 8 cedole   | 23,58 |
| Da 8 a 10 cedole  | 18,68 |
| Da 10 a 12 cedole | 12,95 |
| Oltre 12 cedole   | 15,32 |

**Scadenze %**

| Scadenza   | Fondo |
|------------|-------|
| da 1 a 3   | 37,61 |
| da 3 a 5   | 16,14 |
| da 5 a 7   | 22,67 |
| da 7 a 10  | 6,99  |
| da 10 a 15 | 1,44  |
| da 15 a 20 | 1,50  |
| da 20 a 30 | 2,68  |
| oltre 30   | 0,26  |

**Anagrafica**

|                        |                      |                         |              |                              |               |
|------------------------|----------------------|-------------------------|--------------|------------------------------|---------------|
| Società di Gestione    | Man Group Plc        | Patrimonio Classe (Mln) | 9,38 SEK     | Investimento Min. Ingresso   | 5.000.000 SEK |
| Telefono               | +44 (0) 20 7144 100  | (31/01/2025)            |              | Investimento Min. Successivo | -             |
| Web                    | https://www.man.com/ | Domicilio               | IRLANDA      | T.E.R.                       | -             |
| Data di Partenza       | 10/05/2023           | Valuta del Fondo        | SEK          | Spese correnti               | 1,31%         |
| Nome del Gestore       | -                    | UCITS                   | Si           | Commissione di incentivo     | 20,00%        |
| Data Inizio Gestione   | 07/02/2023           | Inc/Acc                 | Acc          |                              |               |
| NAV (31/01/2025)       | SEK 127,79           | ISIN                    | IE000BA1GC80 |                              |               |
| Patrimonio Netto (Mln) | 73,08 USD            |                         |              |                              |               |

(31/07/2024)