

BNP Paribas Funds Smart Food I MD EUR Distribution

Categoria Morningstar™

Azionari Settore Beni e Servizi di Consumo

Benchmark Morningstar

Cat 50%MSCI Wld/CD NR&50%MSCI

Wld/CS NR

Usato nel Report

Benchmark Dichiarato

MSCI ACWI NR EUR

Morningstar Rating™

Senza rating

Obiettivo d'Investimento Dichiarato

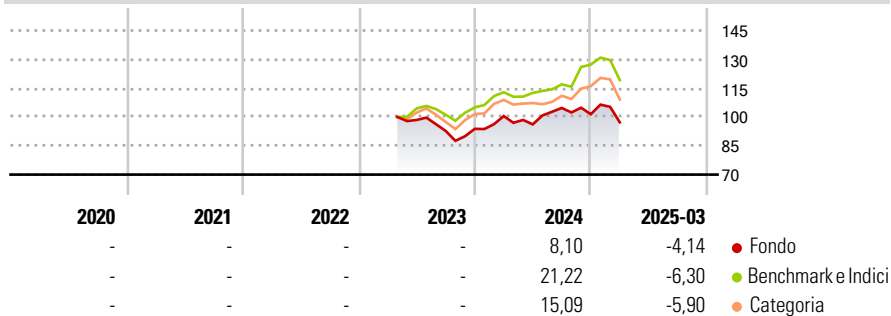
Il Fondo mira ad aumentare il valore delle proprie attività nel medio termine investendo in azioni emesse da società che svolgono la propria attività nella catena di approvvigionamento alimentare, scelte in virtù delle loro pratiche di sviluppo sostenibile (responsabilità sociale e/o ambientale e/o corporate governance), della qualità della loro struttura finanziaria e/o del potenziale di crescita degli utili. Può essere investito in azioni della Cina continentale, limitate a investitori esteri, come le azioni Cina A, che possono essere quotate su Stock Connect ovvero tramite una licenza specifica concessa dalle autorità cinesi. Si tratta di un fondo a gestione attiva e, in quanto tale, può investire in titoli non compresi nell'indice,...

Misure di Rischio

3Y Alpha	-	3Y Sharpe Ratio	-
3Y Beta	-	3Y Std Dev	-
3Y R-Squared	-	3Y Risk	-
3Y Info Ratio	-	5Y Risk	-
3Y Tracking Error	-	10Y Risk	-

Basati su Cat 50%MSCI Wld/CD NR&50%MSCI Wld/CS NR (dove applicabile)

Rendimenti



Rend. Cumulati %

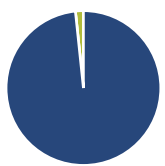
	Fondo	Bmk	Cat
3-Mesi	-11,84	-12,54	-13,51
6-Mesi	-13,04	-5,03	-9,11
1-Anno	-6,57	1,86	-3,01
3-Anni Ann.ti	-	-	-
5-Anni Ann.ti	-	-	-
10-Anni Ann.ti	-	-	-

Rendimenti aggiornati al 22/04/2025

Rendimenti

	Q1	Q2	Q3	Q4
2025	-4,14	-	-	-
2024	7,10	-4,32	8,88	-3,13
2023	-	-	-5,84	1,20
2022	-	-	-	-
2021	-	-	-	-

Portafoglio 28/02/2025



Asset Allocation %	Netta
● Azioni	98,34
● Obbligazioni	0,00
● Liquidità	1,66
● Altro	0,00

Style Box

Azionaria

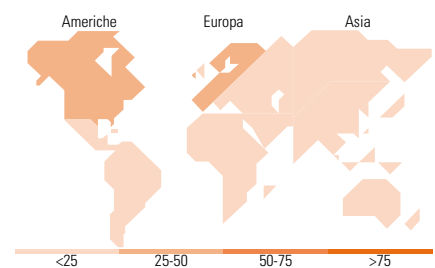
Capitaliz.	Large	Mid	Small
Value			
Blend			
Growth			
Style			

Mkt Cap %

Fondo	Fondo
Giant	5,66
Large	35,89
Medium	33,23
Small	22,56
Micro	2,66

Capitalizzazione media di mercato

Fondo	Fondo
Ave Mkt Cap EUR	12.650,57



Titoli principali

Nome	Settore	%
Bakkafrost P/F		3,46
Kerry Group PLC Class A		3,41
Leroy Seafood Group ASA		3,10
DSM Firmenich AG		3,04
Canadian Pacific Kansas City...		2,99
SGS AG		2,98
Mondi PLC		2,95
Jeronimo Martins SGPS SA		2,95
Danone SA		2,79
Corbion NV		2,78
% Primi 10 Titoli sul Patrimonio		30,45
Numero Complessivo di Titoli Azionari		43
Numero Complessivo di Titoli Obbligazionari		0

Distribuzione Settoriale %

Fondo	Fondo
Ciclico	35,43
Materie Prime	17,71
Beni di Consumo Ciclici	15,07
Finanza	-
Immobiliare	2,66
Sensibile	20,95
Telecomunicazioni	-
Energia	-
Beni Industriali	20,95
Tecnologia	-
Difensivo	43,62
Beni Difensivi	34,22
Salute	9,40
Servizi di Pubblica Utilità	-

Ripartizione Geografica %

Fondo	Fondo
America	40,78
Stati Uniti	37,74
Canada	3,04
America Latina e Centrale	0,00
Europa	49,78
Regno Unito	7,76
Europa Occidentale - Euro	20,75
Europa Occidentale - Non Euro	21,26
Europa dell'Est	0,00
Africa	0,00
Medio Oriente	0,00
Asia	9,44
Giappone	4,97
Australasia	2,61
Asia - Paesi Sviluppati	0,00
Asia - Emergente	1,85

Anagrafica

Società di Gestione	BNP Paribas Asset Management Luxembourg	Patrimonio Classe (Mln)	2,69 EUR	Investimento Min. Ingresso	-
Telefono	+352 2646 3017	(22/04/2025)	LUSSEMBURGO	Investimento Min. Successivo	-
Web	www.bnpparibas-am.com	Domicilio	EUR	T.E.R.	-
Data di Partenza	28/04/2023	Valuta del Fondo	Si	Spese correnti	-
Nome del Gestore	-	UCITS	Inc	Commissione di incentivo	-

BNP Paribas Funds Smart Food I MD EUR Distribution

Data Inizio Gestione	15/04/2015	ISIN	LU2606420573
NAV (22/04/2025)	EUR 84,73		
Patrimonio Netto (Mln)	789,12 EUR		

(28/02/2025)