

# FTGF ClearBridge Infrastructure Value Fund Class E EUR Distributing (A)

## Categoria Morningstar™

Azionari Settore Infrastrutture

## Benchmark Morningstar

S&amp;P Global Infrastructure TR USD

Usato nel Report

## Benchmark Dichiarato

OECD G7 CPI +5.5%

## Morningstar Rating™

Senza rating

### Obiettivo d'Investimento Dichiarato

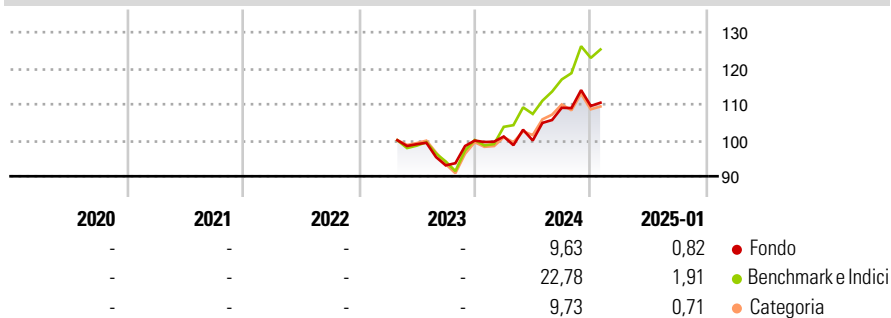
The Fund's investment objective is to achieve long-term stable growth comprised of regular and consistent income from dividends and interest, plus capital growth, from a portfolio of global infrastructure securities. The Fund will invest at least 80% of its Net Asset Value in infrastructure companies via equity and equity-related securities listed or traded on Regulated Markets in the G7 countries of the United States, United Kingdom, Japan, Germany, France, Italy and Canada, and equity and equity-related securities listed or traded on Regulated Markets of other developed countries and Emerging Market Countries, including India.

### Misure di Rischio

3Y Alpha	-	3Y Sharpe Ratio	-
3Y Beta	-	3Y Std Dev	-
3Y R-Squared	-	3Y Risk	-
3Y Info Ratio	-	5Y Risk	-
3Y Tracking Error	-	10Y Risk	-

Basati su S&amp;P Global Infrastructure TR USD (dove applicabile)

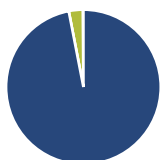
### Rendimenti



Rend. Cumulati %	Fondo	Bmk	Cat	Rendimenti Trimestrali %	Q1	Q2	Q3	Q4
3-Mesi	2,68	5,49	0,30	2025	-	-	-	-
6-Mesi	8,71	15,91	5,59	2024	1,12	-1,09	9,10	0,46
1-Anno	12,02	27,95	11,84	2023	-	-	-5,95	7,40
3-Anni Ann.ti	-	-	-	2022	-	-	-	-
5-Anni Ann.ti	-	-	-	2021	-	-	-	-
10-Anni Ann.ti	-	-	-					

Rendimenti aggiornati al 07/02/2025

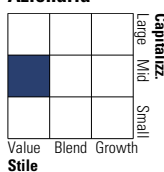
### Portafoglio 31/12/2024



Asset Allocation %	Netta
● Azioni	96,95
● Obbligazioni	0,00
● Liquidità	2,92
● Altro	0,13

### Style Box

#### Azionaria

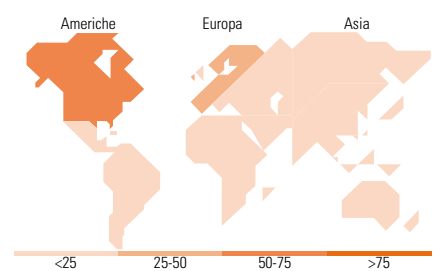
Value Blend Growth  
Stile

### Mkt Cap %

Mkt Cap %	Fondo
Giant	5,77
Large	30,69
Medium	60,82
Small	2,72
Micro	0,00

### Capitalizzazione media di mercato

Capitalizzazione media di mercato	Fondo
Ave Mkt Cap EUR	26.280,23



### Titoli principali

Nome	Settore	%
Entergy Corp	☑️	5,91
PG&E Corp	☑️	5,22
TC Energy Corp	☑️	4,76
Severn Trent PLC	☑️	4,62
NextEra Energy Inc	☑️	4,57
CSX Corp	⚙️	4,22
Fraport AG	⚙️	3,93
Emera Inc	☑️	3,82
Ferrovial SE	⚙️	3,62
Redeia Corporacion SA	☑️	3,48
% Primi 10 Titoli sul Patrimonio		44,16
Numero Complessivo di Titoli Azionari		31
Numero Complessivo di Titoli Obbligazionari		0

### Distribuzione Settoriale %

Distribuzione Settoriale %	Fondo
<b>Ciclico</b>	<b>0,00</b>
🏭 Materie Prime	-
🛒 Beni di Consumo Ciclici	-
🏦 Finanza	-
🏠 Immobiliare	-
<b>Sensibile</b>	<b>39,66</b>
📞 Telecomunicazioni	-
⚡ Energia	14,43
⚙️ Beni Industriali	25,23
💻 Tecnologia	-
<b>Difensivo</b>	<b>60,34</b>
🛡️ Beni Difensivi	-
🏥 Salute	-
👮 Servizi di Pubblica Utilità	60,34

### Ripartizione Geografica %

Ripartizione Geografica %	Fondo
<b>America</b>	<b>62,87</b>
Stati Uniti	46,97
Canada	14,28
America Latina e Centrale	1,62
<b>Europa</b>	<b>35,16</b>
Regno Unito	7,93
Europa Occidentale - Euro	27,23
Europa Occidentale - Non Euro	0,00
Europa dell'Est	0,00
Africa	0,00
Medio Oriente	0,00
<b>Asia</b>	<b>1,97</b>
Giappone	0,00
Australasia	1,97
Asia - Paesi Sviluppati	0,00
Asia - Emergente	0,00

### Anagrafica

Società di Gestione	Franklin Templeton International Services S.à r.l.	Patrimonio Classe (Mln)	0,17 EUR	Investimento Min. Ingresso	1.000 EUR
Telefono	+352 46 66 67 212	Domicilio	IRLANDA	Investimento Min. Successivo	-
Web	www.franklintempleton.lu	Valuta del Fondo	EUR	T.E.R.	2,72%
Data di Partenza	19/04/2023	UCITS	Si	Spese correnti	-
Nome del Gestore	-	Inc/Acc	Inc	Commissione di incentivo	0,00%
Data Inizio Gestione	09/12/2016	ISIN	IE000RR6EF35		
NAV (07/02/2025)	EUR 11,11				

# FTGF ClearBridge Infrastructure Value Fund Class E EUR Distributing (A)

Patrimonio Netto (Mln) 672,22 EUR

(31/12/2024)