

Mediolanum Global Equity Style Selection L Hedged EUR Acc

Categoria Morningstar™

Azionari Altri Settori

Benchmark Morningstar

Not Categorized
Usato nel Report

Benchmark Dichiarato

N/A

Morningstar Rating™

Senza rating

Obiettivo d'Investimento Dichiarato

The investment objective of the fund is to achieve capital appreciation over a long-term investment horizon. The Sub-Fund will seek to achieve its investment objective by primarily investing in or taking exposures on a global basis (including emerging markets) to a diversified portfolio of equities, equity related securities and currencies as described below, listed or traded on any Recognised Exchanges worldwide.

Misure di Rischio

3Y Alpha	-	3Y Sharpe Ratio	-
3Y Beta	-	3Y Std Dev	-
3Y R-Squared	-	3Y Risk	-
3Y Info Ratio	-	5Y Risk	-
3Y Tracking Error	-	10Y Risk	-

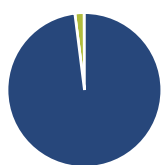
Rendimenti



Rend. Cumulati %	Fondo	Rendimenti	Q1	Q2	Q3	Q4
3-Mesi	0,08	Trimestrali %				
6-Mesi	1,09	2026	-6,85	-	-	-
1-Anno	16,51	2025	-2,40	5,26	3,51	1,69
3-Anni Ann.ti	-	2024	9,14	0,96	2,50	-1,14
5-Anni Ann.ti	-	2023	-	-	-3,73	7,96
10-Anni Ann.ti	-	2022	-	-	-	-

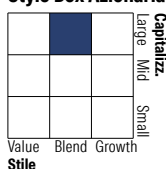
Rendimenti aggiornati al 28/04/2026

Portafoglio 31/12/2025



Asset Allocation %	Netta
● Azioni	98,01
● Obbligazioni	0,00
● Liquidità	1,91
● Altro	0,08

Style Box Azionaria

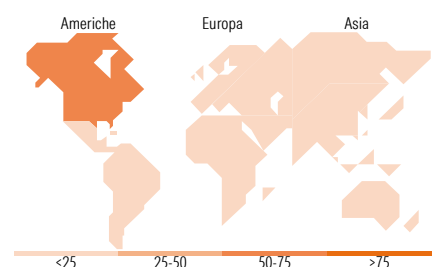


Mkt Cap %

Mkt Cap %	Fondo
Giant	43,67
Large	35,15
Medium	19,00
Small	2,12
Micro	0,06

Capitalizzazione media di mercato

Capitalizzazione media di mercato	Fondo
Ave Mkt Cap EUR	155.301,23



Titoli principali

Nome	Settore	%
Artisan Global Opportunities...	-	15,53
Microsoft Corp	📄	3,91
Alphabet Inc Class A	📄	2,80
Taiwan Semiconductor...	📄	2,77
CME Group Inc Class A	📄	2,18
NVIDIA Corp	📄	2,06
E-mini Nasdaq 100 Future Mar...	-	1,93
Taiwan Semiconductor...	📄	1,59
Mastercard Inc Class A	📄	1,57
Meta Platforms Inc Class A	📄	1,49
% Primi 10 Titoli sul Patrimonio		35,83
Numero Complessivo di Titoli Azionari		167
Numero Complessivo di Titoli Obbligazionari		0

Distribuzione Settoriale %

Distribuzione Settoriale %	Fondo
Ciclico	30,60
🏭 Materie Prime	2,93
🛒 Beni di Consumo Ciclici	10,73
🏠 Finanza	16,19
🏡 Immobiliare	0,75
Sensibile	47,67
📞 Telecomunicazioni	8,63
⚡ Energia	1,31
⚙️ Beni Industriali	12,45
💻 Tecnologia	25,28
Difensivo	21,72
🏢 Beni Difensivi	7,05
🏥 Salute	14,39
💡 Servizi di Pubblica Utilità	0,28

Ripartizione Geografica %

Ripartizione Geografica %	Fondo
America	62,27
Stati Uniti	61,03
Canada	0,76
America Latina e Centrale	0,47
Europa	24,20
Regno Unito	7,84
Europa Occidentale - Euro	11,16
Europa Occidentale - Non Euro	5,18
Europa dell'Est	0,00
Africa	0,01
Medio Oriente	0,01
Asia	13,54
Giappone	3,10
Australasia	0,02
Asia - Paesi Sviluppati	6,71
Asia - Emergente	3,70

Anagrafica

Società di Gestione	Mediolanum International Funds Limited	Patrimonio Classe (Mln)	69,57 EUR	Investimento Min. Ingresso	-
Telefono	+353 1 2310800	(28/04/2026)		Investimento Min. Successivo	-
Web	www.mediolanuminternati.onalfunds.it/	Domicilio	IRLANDA	T.E.R.	3,86%
Data di Partenza	17/05/2023	Valuta del Fondo	EUR	Spese correnti	-
Nome del Gestore	-	UCITS	Si	Commissione di incentivo	-
Data Inizio Gestione	-	Inc/Acc	Acc		
NAV (28/04/2026)	EUR 6,50	ISIN	IE000KGC4J99		
Patrimonio Netto (Mln)	1.129,08 EUR				

(31/12/2025)