

Neuberger Berman Short Duration High Yield Engagement Fund USD I4 Acc Class

Categoria Morningstar™

Obbligazionari High Yield USD

Benchmark Morningstar

Morningstar US High-Yield Bond TR USD

Usato nel Report

Benchmark Dichiarato

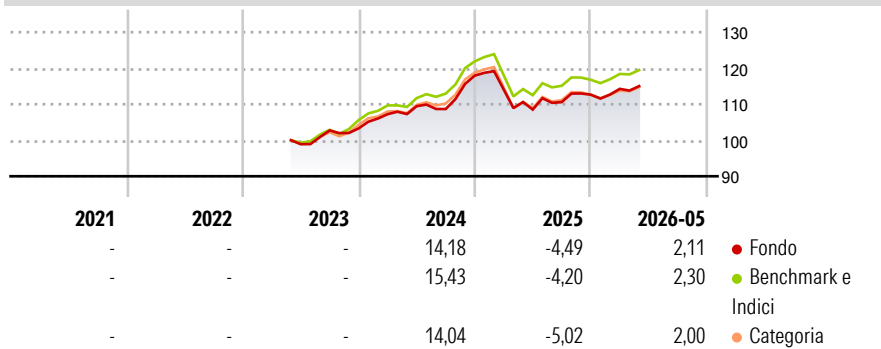
Not Benchmarked

Morningstar Rating™

★★★

Obiettivo d'Investimento Dichiarato

Il fondo si prefigge di aumentare il valore delle azioni degli investitori mediante una combinazione di crescita e reddito realizzata mediante investimenti in obbligazioni ad alto rendimento e di breve durata.

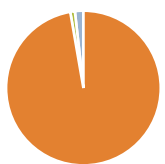
Rendimenti

Misure di Rischio

3Y Alpha	0,10	3Y Sharpe Ratio	0,33
3Y Beta	0,67	3Y Std Dev	6,02
3Y R-Squared	96,58	3Y Risk	-Med
3Y Info Ratio	-0,92	5Y Risk	-
3Y Tracking Error	1,50	10Y Risk	-

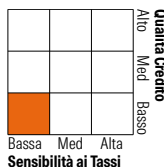
Basati su Morningstar US High-Yield Bond TR USD (dove applicabile)

Rend. Cumulati %	Fondo	Bmk	Cat	Rendimenti Trimestrali %	Q1	Q2	Q3	Q4
3-Mesi	1,71	1,60	1,37	2026	1,44	-	-	-
6-Mesi	2,75	2,69	2,30	2025	-3,30	-4,86	1,92	1,86
1-Anno	5,03	5,49	4,72	2024	3,82	2,07	-0,73	8,54
3-Anni Ann.ti	5,08	6,24	5,13	2023	-	-	3,86	0,56
5-Anni Ann.ti	-	-	-	2022	-	-	-	-
10-Anni Ann.ti	-	-	-					

Rendimenti aggiornati al 10/06/2026

Portafoglio 30/04/2026


Asset Allocation %	Netta
● Azioni	0,00
● Obbligazioni	97,27
● Liquidità	0,96
● Altro	1,77

Fixed Income Style
Box™


Sensibilità ai Tassi

Fondo
Credit Quality %

Fond	Credit Quality %	Fond	
0	0	0	
AAA	2,09	BBB	2,24
AA	0,00	BB	57,34
A	0,00	B	33,90
		Below B	4,44
		Not Rated	0,00

Titoli principali

Nome	Settore	%
Neuberger Berman CLO Income...	—	1,34
Meridian Arc Holdco LLC	—	0,91
Windsor Holdings III LLC	—	0,86
Mineral Resources Ltd.	—	0,85
United Parks & Resorts Inc	—	0,81
Herc Holdings Inc	—	0,80
SV RNO Property Owner 1 LLC	—	0,79
EchoStar Corp.	—	0,79
JH North America Holdings Inc.	—	0,78
Permian Resources Operating,...	—	0,78
% Primi 10 Titoli sul Patrimonio		8,72
Numero Complessivo di Titoli Azionari		0
Numero Complessivo di Titoli Obbligazionari		298

Fixed Income Sector Weightings %

	Fondo
🏛️ Governativo	0,00
🏠 Societario	97,83
🏢 Cartolarizzazioni	1,20
🏠 Enti Locali	0,00
🏠 Liquidità ed equivalenti	0,96
📄 Derivati	0,01
Coupon Range %	Fondo
0 coupon	0,11
Da 0 a 4 cedole	5,65
Da 4 a 6 cedole	31,61
Da 6 a 8 cedole	48,57
Da 8 a 10 cedole	10,77
Da 10 a 12 cedole	2,17
Oltre 12 cedole	1,12

Scadenze %

	Fondo
da 1 a 3	27,87
da 3 a 5	57,69
da 5 a 7	11,02
da 7 a 10	0,29
da 10 a 15	1,13
da 15 a 20	0,00
da 20 a 30	0,67
oltre 30	0,00

Anagrafica

Società di Gestione	Neuberger Berman Asset Management Ireland Limited	Patrimonio Classe (Mln)	0,01 USD	Investimento Min. Ingresso	150.000.000 USD
Telefono	-	(10/06/2026)		Investimento Min. Successivo	-
Web	-	Domicilio	IRLANDA	T.E.R.	0,46%
Data di Partenza	10/05/2023	Valuta del Fondo	USD	Spese correnti	0,47%
Nome del Gestore	-	UCITS	Si	Commissione di incentivo	-
Data Inizio Gestione	31/12/2019	Inc/Acc	Acc		
NAV (10/06/2026)	USD 12,51	ISIN	IE00094GH437		
Patrimonio Netto (Mln)	423,24 USD				

(30/04/2026)

[See disclosures for more details](#)

© 2026 Morningstar Italia. Tutti i diritti sono riservati. Le informazioni qui contenute: (1) sono proprietà di Morningstar, (2) non possono essere copiate, (3) non costituiscono consiglio di investimento; (4) sono fornite con scopi informativi; (5) sono ritenute attendibili da Morningstar che, pertanto, ne garantisce il maggior grado di accuratezza e completezza possibile, fatto salvo il caso in cui queste Le siano state fornite in modo errato e/o non completo dalle relative società prodotte; (6) sono estratte dai dati del fondo disponibili e riferiti a date temporali diverse. Morningstar non è responsabile per qualunque danno o perdita derivante da qualunque uso delle informazioni e chi visiona tali informazioni sarà responsabile dell'uso che andrà a farne. Non vi è naturalmente garanzia alcuna che i risultati del passato trovino un riscontro nel futuro.