

# Jupiter Global Value Class N USD Acc

## Categoria Morningstar™

Azionari Internazionali Small/Mid Cap

## Benchmark Morningstar

Morningstar Global All Cap Target Market

Exposure NR USD

Usato nel Report

## Benchmark Dichiarato

MSCI ACWI GR GBP

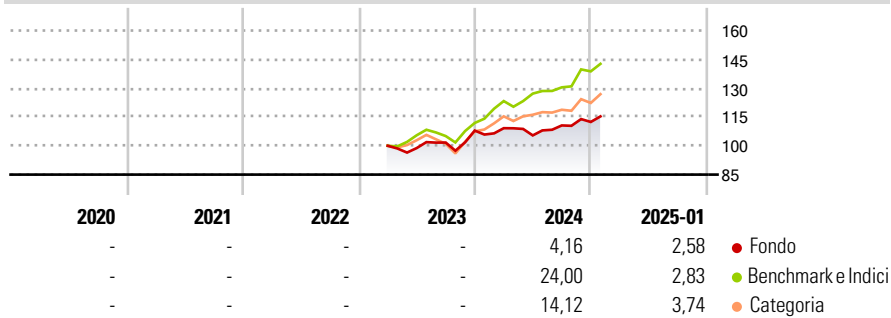
## Morningstar Rating™

Senza rating

### Obiettivo d'Investimento Dichiarato

To achieve long term total return principally through investment in equities on an international basis.

### Rendimenti



### Misure di Rischio

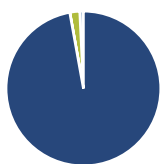
3Y Alpha	-	3Y Sharpe Ratio	-
3Y Beta	-	3Y Std Dev	-
3Y R-Squared	-	3Y Risk	-
3Y Info Ratio	-	5Y Risk	-
3Y Tracking Error	-	10Y Risk	-

Basati su Morningstar Global All Cap Target Market Exposure NR USD (dove applicabile)

Rend. Cumulati %	Fondo	Bmk	Cat	Rendimenti Trimestrali %	Q1	Q2	Q3	Q4
3-Mesi	1,93	5,19	4,61	2025	-	-	-	-
6-Mesi	11,03	19,21	14,43	2024	1,15	-3,43	4,91	1,65
1-Anno	9,24	22,33	15,81	2023	-	-1,19	2,92	6,12
3-Anni Ann.ti	-	-	-	2022	-	-	-	-
5-Anni Ann.ti	-	-	-	2021	-	-	-	-
10-Anni Ann.ti	-	-	-					

Rendimenti aggiornati al 10/02/2025

### Portafoglio 31/12/2024



Asset Allocation %	Netta
● Azioni	97,16
● Obbligazioni	0,03
● Liquidità	2,05
● Altro	0,76

### Style Box

#### Azionaria

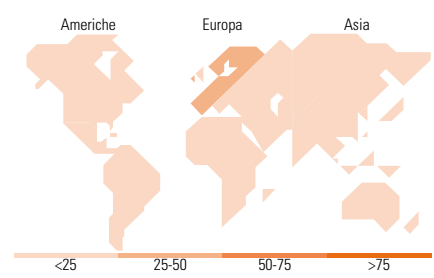
Style	Capitalizz.
Value	Large
Blend	Mid
Growth	Small

### Mkt Cap %

Fondo	Fondo
Giant	8,27
Large	28,38
Medium	38,72
Small	14,98
Micro	9,65

### Capitalizzazione media di mercato

Ave Mkt Cap USD 6.321,46



### Titoli principali

Nome	Settore	%
WK Kellogg Co	Alimentari	3,17
Paramount Group Inc	Media	3,04
LG H&H	Alimentari	2,87
Bank Bradesco SA	Banche	2,79
Barclays PLC	Banche	2,58
Jardine Matheson Holdings Ltd	Commercio Internazionale	2,48
Burberry Group PLC	Retail	2,31
Grupo Catalana Occidente SA	Alimentari	2,28
Continental AG	Automobili	2,23
Fila Holdings	Retail	2,20
% Primi 10 Titoli sul Patrimonio		25,95
Numero Complessivo di Titoli Azionari		91
Numero Complessivo di Titoli Obbligazionari		0

### Distribuzione Settoriale %

Distribuzione Settoriale %	Fondo
<b>Ciclico</b>	<b>44,75</b>
Materie Prime	4,85
Beni di Consumo Ciclici	21,66
Finanza	14,13
Immobiliare	4,11
<b>Sensibile</b>	<b>24,22</b>
Telecomunicazioni	3,27
Energia	1,96
Beni Industriali	11,06
Tecnologia	7,92
<b>Difensivo</b>	<b>31,03</b>
Beni Difensivi	27,09
Salute	3,94
Servizi di Pubblica Utilità	-

### Ripartizione Geografica %

Ripartizione Geografica %	Fondo
<b>America</b>	<b>25,25</b>
Stati Uniti	17,56
Canada	1,28
America Latina e Centrale	6,40
<b>Europa</b>	<b>46,75</b>
Regno Unito	17,02
Europa Occidentale - Euro	22,21
Europa Occidentale - Non Euro	5,65
Europa dell'Est	0,00
Africa	1,88
Medio Oriente	0,00
<b>Asia</b>	<b>28,00</b>
Giappone	9,95
Australasia	0,40
Asia - Paesi Sviluppatti	16,05
Asia - Emergente	1,60

### Anagrafica

Società di Gestione	Jupiter Asset Management International S.A.	Patrimonio Classe (Mln)	0,28 USD	Investimento Min. Ingresso	1.000 USD
Telefono	-	Domicilio	LUSSEMBURGO	Investimento Min. Successivo	50 USD
Web	-	Valuta del Fondo	USD	T.E.R.	-
Data di Partenza	30/03/2023	UCITS	Si	Spese correnti	-
Nome del Gestore	-	Inc/Acc	Acc	Commissione di incentivo	-
Data Inizio Gestione	01/03/2024	ISIN	LU2594131174		
NAV (10/02/2025)	USD 109,49				
Patrimonio Netto (Mln)	564,95 USD				

(31/12/2024)