

# Federated Hermes Sustainable Global Equity Fund X2 EUR Distributing

## Categoria Morningstar™

Azionari Internazionali Large Cap Growth

## Benchmark Morningstar

Morningstar Global Growth Target Market

Exposure NR USD

Usato nel Report

## Benchmark Dichiarato

MSCI ACWI NR USD

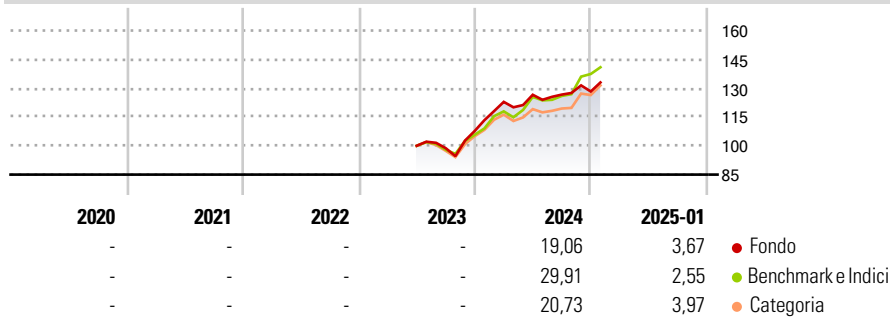
## Morningstar Rating™

Senza rating

### Obiettivo d'Investimento Dichiarato

The investment objectives of the Fund are to achieve capital growth over a rolling five year period and have a reduced environmental footprint compared to the Benchmark.

### Rendimenti



### Misure di Rischio

3Y Alpha	-	3Y Sharpe Ratio	-
3Y Beta	-	3Y Std Dev	-
3Y R-Squared	-	3Y Risk	-
3Y Info Ratio	-	5Y Risk	-
3Y Tracking Error	-	10Y Risk	-

Basati su Morningstar Global Growth Target Market Exposure NR USD (dove applicabile)

### Rend. Cumulati %

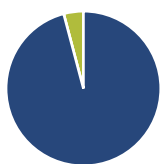
	Fondo	Bmk	Cat
3-Mesi	4,86	10,82	8,72
6-Mesi	6,88	19,52	14,52
1-Anno	16,14	25,84	19,70
3-Anni Ann.ti	-	-	-
5-Anni Ann.ti	-	-	-
10-Anni Ann.ti	-	-	-

Rendimenti aggiornati al 04/02/2025

### Rendimenti

Trimestrali %	Q1	Q2	Q3	Q4
2025	-	-	-	-
2024	14,05	3,00	0,08	1,27
2023	-	-	-1,25	9,09
2022	-	-	-	-
2021	-	-	-	-

### Portafoglio 31/12/2024

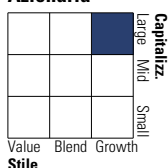


#### Asset Allocation %

Azioni	95,88
Obbligazioni	0,00
Liquidità	4,12
Altro	0,00

#### Style Box

##### Azionaria



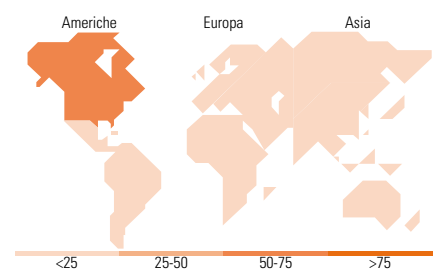
Value Blend Growth  
Style

#### Mkt Cap %

Fondo	Fondo
Giant	47,61
Large	21,82
Medium	22,45
Small	8,12
Micro	0,00

#### Capitalizzazione media di mercato

Fondo	Fondo
Ave Mkt Cap USD	112.396,08



### Titoli principali

Nome	Settore	%
Microsoft Corp	Software	7,10
NVIDIA Corp	Software	6,98
Mastercard Inc Class A	Finanza	4,82
Republic Services Inc	Logistica	3,65
RELX PLC	Finanza	3,53
Taiwan Semiconductor...	Software	3,43
Costco Wholesale Corp	Retail	3,29
Trane Technologies PLC Class A	Industria	3,19
Schneider Electric SE	Industria	3,04
Thermo Fisher Scientific Inc	Industria	2,78
% Primi 10 Titoli sul Patrimonio		41,81
Numero Complessivo di Titoli Azionari		42
Numero Complessivo di Titoli Obbligazionari		0

### Distribuzione Settoriale %

	Fondo
<b>Ciclico</b>	<b>21,92</b>
Materie Prime	1,59
Beni di Consumo Ciclici	2,97
Finanza	15,56
Immobiliare	1,79
<b>Sensibile</b>	<b>55,15</b>
Telecomunicazioni	-
Energia	-
Beni Industriali	23,86
Tecnologia	31,29
<b>Difensivo</b>	<b>22,93</b>
Beni Difensivi	7,50
Salute	15,43
Servizi di Pubblica Utilità	-

### Ripartizione Geografica %

	Fondo
<b>America</b>	<b>67,23</b>
Stati Uniti	63,64
Canada	0,00
America Latina e Centrale	3,59
<b>Europa</b>	<b>18,91</b>
Regno Unito	7,69
Europa Occidentale - Euro	4,07
Europa Occidentale - Non Euro	7,15
Europa dell'Est	0,00
Africa	0,00
Medio Oriente	0,00
<b>Asia</b>	<b>13,86</b>
Giappone	1,28
Australasia	0,00
Asia - Paesi Sviluppati	6,77
Asia - Emergente	5,81

### Anagrafica

Società di Gestione	Hermes Fund Managers Ireland Ltd	Patrimonio Classe (Mln)	11,40 EUR	Investimento Min. Ingresso	10.000.000 GBP
Telefono	-	(04/02/2025)	-	Investimento Min. Successivo	-
Web	-	Domicilio	IRLANDA	T.E.R.	-
Data di Partenza	16/06/2023	Valuta del Fondo	EUR	Spese correnti	-
Nome del Gestore	-	UCITS	Si	Commissione di incentivo	-
Data Inizio Gestione	28/06/2021	Inc/Acc	Inc		
NAV (04/02/2025)	EUR 2,59	ISIN	IE000MOYH6H1		
Patrimonio Netto (Mln)	69,87 USD				

(31/12/2024)