

# ABN AMRO Funds - Pzena European Equities X1 EUR Capitalisation

## Categoria Morningstar™

Azionari Europa Large Cap Value

## Benchmark Morningstar

Morningstar Developed Europe Value

Target Market Exposure NR EUR

Usato nel Report

## Benchmark Dichiarato

MSCI Europe NR EUR

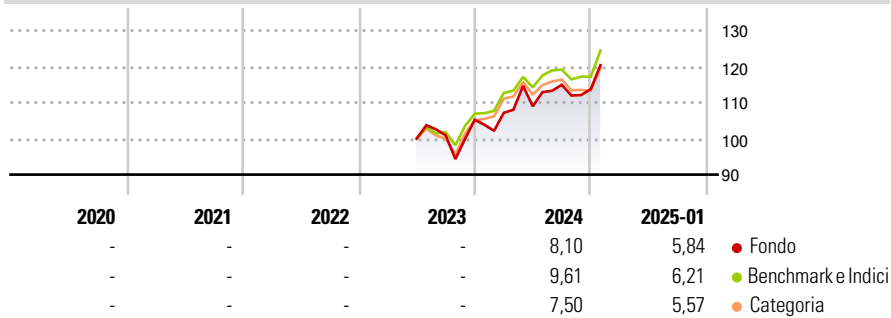
## Morningstar Rating™

Senza rating

### Obiettivo d'Investimento Dichiarato

To provide long term capital appreciation with a diversified and actively managed portfolio of European equities, without any specific restriction on tracking error.

### Rendimenti



### Misure di Rischio

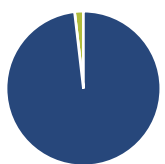
3Y Alpha	-	3Y Sharpe Ratio	-
3Y Beta	-	3Y Std Dev	-
3Y R-Squared	-	3Y Risk	-
3Y Info Ratio	-	5Y Risk	-
3Y Tracking Error	-	10Y Risk	-

Basati su Morningstar Developed Europe Value Target Market Exposure NR EUR (dove applicabile)

Rend. Cumulati %	Fondo	Bmk	Cat	Rendimenti Trimestrali %	Q1	Q2	Q3	Q4
3-Mesi	5,76	5,38	3,72	2025	-	-	-	-
6-Mesi	10,09	9,47	6,59	2024	1,85	1,67	5,50	-1,05
1-Anno	15,40	16,66	13,65	2023	-	-	0,89	4,29
3-Anni Ann.ti	-	-	-	2022	-	-	-	-
5-Anni Ann.ti	-	-	-	2021	-	-	-	-
10-Anni Ann.ti	-	-	-					

Rendimenti aggiornati al 03/02/2025

### Portafoglio 30/11/2024



Asset Allocation %	Netta
Azioni	98,16
Obbligazioni	0,00
Liquidità	1,84
Altro	0,00

### Style Box

#### Azionaria

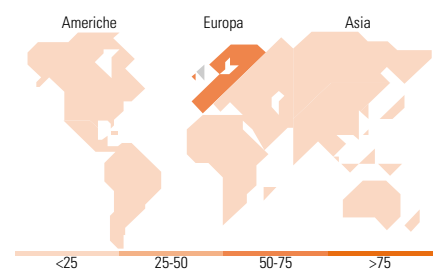
Capitalizz.	Value	Blend	Growth
Large			
Mid			
Small			

#### Capitalizzazione media di mercato

Mkt Cap %	Fondo
Giant	14,64
Large	32,55
Medium	48,46
Small	4,36
Micro	0,00

### Distribuzione Settoriale %

Stile	Fondo
Ave Mkt Cap EUR	16.026,19
<b>Ciclico</b>	<b>49,81</b>
Materie Prime	8,74
Beni di Consumo Ciclici	12,16
Finanza	28,92
Immobiliare	-
<b>Sensibile</b>	<b>30,01</b>
Telecomunicazioni	-
Energia	4,07
Beni Industriali	19,82
Tecnologia	6,13
<b>Difensivo</b>	<b>20,17</b>
Beni Difensivi	5,97
Salute	9,63
Servizi di Pubblica Utilità	4,57



### Titoli principali

Nome	Settore	%
Signify NV		3,41
Fresenius Medical Care AG		3,24
Direct Line Insurance Group...		3,18
Continental AG		3,12
Reckitt Benckiser Group PLC		3,12
Basf SE		2,99
Julius Baer Gruppe AG		2,97
Enel SpA		2,92
Amundi SA		2,83
UBS Group AG		2,77
% Primi 10 Titoli sul Patrimonio		30,56
Numero Complessivo di Titoli Azionari		48
Numero Complessivo di Titoli Obbligazionari		0

### Ripartizione Geografica %

Geografia	Fondo
<b>America</b>	<b>2,60</b>
Stati Uniti	2,60
Canada	0,00
America Latina e Centrale	0,00
<b>Europa</b>	<b>97,40</b>
Regno Unito	24,92
Europa Occidentale - Euro	58,77
Europa Occidentale - Non Euro	13,71
Europa dell'Est	0,00
Africa	0,00
Medio Oriente	0,00
<b>Asia</b>	<b>0,00</b>
Giappone	0,00
Australasia	0,00
Asia - Paesi Sviluppati	0,00
Asia - Emergente	0,00

### Anagrafica

Società di Gestione	ABN AMRO Investment Solutions	Patrimonio Classe (Mln)	0,00 EUR	Investimento Min. Ingresso	20.000.000 EUR
Telefono	01 56 21 60 60	(03/02/2025)		Investimento Min. Successivo	-
Web	www.abnamroinvestmentsolutions.com	Domicilio	LUSSEMBURGO	T.E.R.	-
Data di Partenza	06/06/2023	Valuta del Fondo	EUR	Spese correnti	-
Nome del Gestore	-	UCITS	Si	Commissione di incentivo	-
Data Inizio Gestione	04/04/2013	Inc/Acc	Acc		
NAV (03/02/2025)	EUR 120,40	ISIN	LU2613669592		

# ABN AMRO Funds - Pzena European Equities X1 EUR Capitalisation

Patrimonio Netto (Mln) 275,42 EUR

(30/11/2024)