

Neuberger Berman Global Bond Fund EUR I Accumulating Class - Benchmark

Categoria Morningstar™
Hedged
 Globali EUR-Hedged

Benchmark Morningstar
 Morningstar Global Core Bond GR Hedged
 EUR
 Usato nel Report

Benchmark Dichiarato
 Bloomberg Global Aggregate TR USD

Morningstar Rating™
 Senza rating

Obiettivo d'Investimento Dichiarato

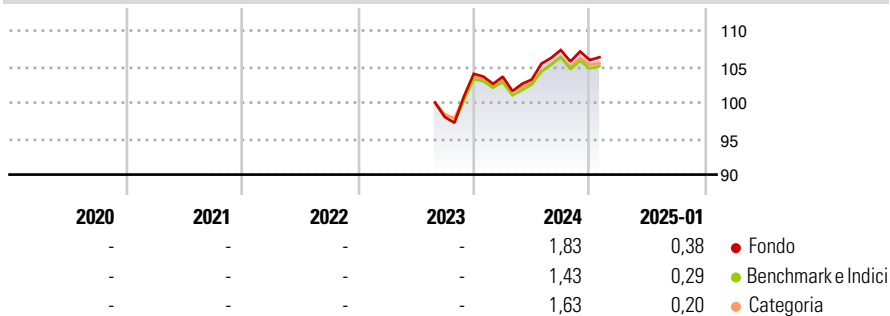
Il Fondo mira ad aumentare il valore delle sue azioni attraverso una combinazione di crescita e reddito derivante da investimenti in obbligazioni sovrane e societarie di tipo investment grade (titoli di debito). L'investment grade si riferisce agli emittenti sovrani e societari con un rating creditizio più elevato. Il Fondo può detenere una vasta gamma di investimenti, tra cui:
 - Titoli di Stato e obbligazioni societarie di alta qualità, depositi bancari, titoli ABS (strumenti finanziari garantiti da prestiti, leasing ecc.) - Strumenti finanziari derivati che amplificano i rendimenti o le perdite potenziali per raggiungere una crescita maggiore, riducono il rischio o aumentano le efficienze operative
 - Il Fondo non replica alcun indice di...

Misure di Rischio

3Y Alpha	-	3Y Sharpe Ratio	-
3Y Beta	-	3Y Std Dev	-
3Y R-Squared	-	3Y Risk	-
3Y Info Ratio	-	5Y Risk	-
3Y Tracking Error	-	10Y Risk	-

Basati su Morningstar Global Core Bond GR Hedged EUR (dove applicabile)

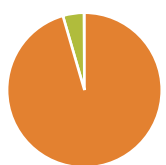
Rendimenti



Rend. Cumulati %	Fondo	Bmk	Cat	Rendimenti	Q1	Q2	Q3	Q4
3-Mesi	0,76	0,54	0,88	Trimestrali %				
6-Mesi	0,09	-0,14	0,64	2025	-	-	-	-
1-Anno	3,00	2,51	2,65	2024	-0,38	-0,39	3,97	-1,30
3-Anni Ann.ti	-	-	-	2023	-	-	-	6,12
5-Anni Ann.ti	-	-	-	2022	-	-	-	-
10-Anni Ann.ti	-	-	-	2021	-	-	-	-

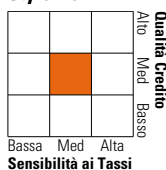
Rendimenti aggiornati al 04/02/2025

Portafoglio 31/12/2024



Asset Allocation %	Netta
● Azioni	0,00
● Obbligazioni	95,49
● Liquidità	4,41
● Altro	0,09

Fixed Income Style Box™



	Fondo
Duration Effettiva	5,92
Maturità effettiva	15,11
Qualità Credito Media	A

Credit Quality %	Fond	Credit Quality %	Fond
AAA	21,28	BBB	20,85
AA	35,00	BB	0,00
A	22,73	B	0,00
		Below B	0,00
		Not Rated	0,14

Titoli principali

Nome	Settore	%
F/C Fed Fund 30day Jan25	—	5,15
F/C Us 5Yr Note (Cbt) Mar25	—	3,75
F/C Us 2yr Note (Cbt) Mar25	—	2,48
F/C Euro-Schatz Fut Mar25	—	2,38
Germany (Federal Republic Of)	—	2,18
F/C Us 10yr Note (Cbt)mar25	—	2,15
F/C Euro-Bobl Future Mar25	—	1,79
Japan (Government Of)	—	1,61
% Primi 10 Titoli sul Patrimonio		21,49
Numero Complessivo di Titoli Azionari		0
Numero Complessivo di Titoli Obbligazionari		471

Fixed Income Sector Weightings %

	Fondo
🏛️ Governativo	42,52
🏢 Societario	22,99
🏠 Cartolarizzazioni	29,10
🏘️ Enti Locali	0,97
🏦 Liquidità ed equivalenti	4,44
📄 Derivati	-0,02

Coupon Range %

	Fondo
0 coupon	0,00
Da 0 a 4 cedole	45,88
Da 4 a 6 cedole	45,02
Da 6 a 8 cedole	7,89
Da 8 a 10 cedole	1,21
Da 10 a 12 cedole	0,00
Oltre 12 cedole	0,00

Scadenze %

	Fondo
da 1 a 3	5,28
da 3 a 5	10,47
da 5 a 7	4,48
da 7 a 10	18,71
da 10 a 15	9,21
da 15 a 20	5,62
da 20 a 30	26,55
oltre 30	6,72

Anagrafica

Società di Gestione	Neuberger Berman Asset Management Ireland Limited	Patrimonio Classe (Mln)	5,36 EUR	Investimento Min. Ingresso	1.000.000 EUR
Telefono	-	Domicilio	IRLANDA	Investimento Min. Successivo	-
Web	-	Valuta del Fondo	EUR	T.E.R.	0,50%
Data di Partenza	31/08/2023	UCITS	Si	Spese correnti	0,40%
Nome del Gestore	-	Inc/Acc	Acc	Commissione di incentivo	-
Data Inizio Gestione	13/08/2013	ISIN	IE000F6CED02		
NAV (04/02/2025)	EUR 10,65				

Neuberger Berman Global Bond Fund EUR I Accumulating Class - Benchmark

Patrimonio Netto (Mln)

116,17 USD

Hedged
