

Morgan Stanley Investment Funds - Global Macro Fund C

Categoria Morningstar™

Category_EUCA001007

Benchmark Morningstar

Morningstar US Conservative Target

Allocation NR USD

Usato nel Report

Benchmark Dichiarato

ICE BofA 0-3 M US Trsy Bill TR USD

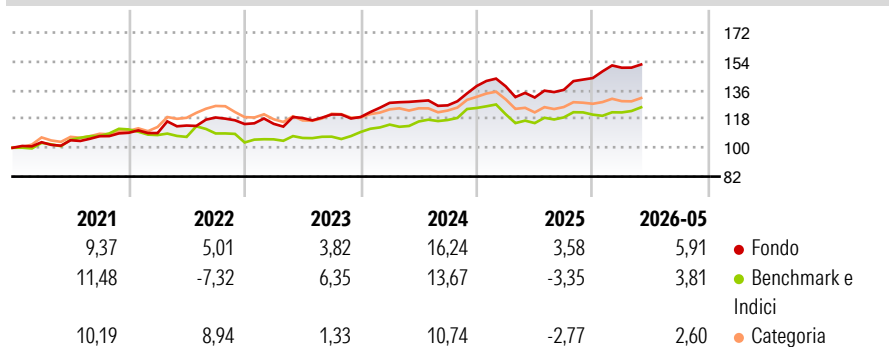
Morningstar Rating™

★★★★

Obiettivo d'Investimento Dichiarato

The Fund's investment objective is to increase the value of your investment, while seeking to achieve a positive return in any market conditions (absolute return) over any given 3-year period.

Rendimenti



Misure di Rischio


3Y Alpha	4,92	3Y Sharpe Ratio	0,78
3Y Beta	0,45	3Y Std Dev	7,06
3Y R-Squared	29,30	3Y Risk	-Med
3Y Info Ratio	0,65	5Y Risk	-Med
3Y Tracking Error	4,97	10Y Risk	Med

Basati su Morningstar US Conservative Target Allocation NR USD (dove applicabile)

Rend. Cumulati %	Fondo	Bmk	Cat	Rendimenti Trimestrali %	Q1	Q2	Q3	Q4
3-Mesi	4,07	5,35	3,66	2026	4,50	-	-	-
6-Mesi	10,11	6,33	5,21	2025	-0,16	-5,03	3,62	5,43
1-Anno	19,13	10,82	8,20	2024	7,40	0,85	-2,05	9,56
3-Anni Ann.ti	9,83	6,58	4,39	2023	0,11	3,14	1,87	-1,29
5-Anni Ann.ti	8,57	4,31	4,60	2022	-0,15	4,29	4,43	-3,43
10-Anni Ann.ti	4,72	4,40	3,54					

Rendimenti aggiornati al 26/06/2026

Portafoglio 31/12/2025



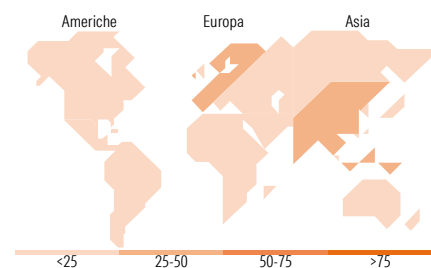
Fixed Income Style

Box™

Qualità Credito	Alto	Med	Basso
Sensibilità ai Tassi	Bassa	Med	Alta

Fondo
Duration Effettiva -
Maturità effettiva -
Qualità Credito Media

Fondo



Titoli principali

Nome	Settore	%
MS Liquidity Fds US Dlr Trs...	-	8,58
Egypt (Arab Republic of)	-	2,66
Uganda (Republic of)	-	2,53
Egypt (Arab Republic of)	-	2,46
Ukraine (Republic of)	-	2,39
Poland (Republic of)	-	2,23
iShares Physical Gold ETC	-	1,85
Turkey (Republic of)	-	1,69
Turkey (Republic of)	-	1,67
Congo (Republic of)	-	1,59
% Primi 10 Titoli sul Patrimonio		27,65
Numero Complessivo di Titoli Azionari		185
Numero Complessivo di Titoli Obbligazionari		273

Fixed Income Sector Weightings %

	Fondo
Governativo	75,11
Societario	9,13
Cartolarizzazioni	0,00
Enti Locali	0,00
Liquidità ed equivalenti	15,76
Derivati	0,00

Coupon Range %

	Fondo
0 coupon	14,69
Da 0 a 4 cedole	12,93
Da 4 a 6 cedole	10,00
Da 6 a 8 cedole	11,87
Da 8 a 10 cedole	20,02
Da 10 a 12 cedole	1,96
Oltre 12 cedole	28,52

Ripartizione Geografica %

	Fondo
America	14,37
Stati Uniti	0,54
Canada	0,29
America Latina e Centrale	13,54
Europa	42,28
Regno Unito	3,67
Europa Occidentale - Euro	25,32
Europa Occidentale - Non Euro	8,53
Europa dell'Est	3,11
Africa	1,13
Medio Oriente	0,53
Asia	43,35
Giappone	0,00
Australasia	0,00
Asia - Paesi Sviluppati	12,51
Asia - Emergente	30,83

Anagrafica

Società di Gestione	MSIM Fund Management (Ireland) Limited	Patrimonio Classe (Mln)	2,69 USD	Investimento Min. Ingresso	-
Telefono	-	Domicilio	LUSSEMBURGO	Investimento Min. Successivo	-
Web	www.morganstanley.com/im	Valuta del Fondo	USD	T.E.R.	2,30%
Data di Partenza	11/08/2023	UCITS	Si	Spese correnti	2,30%
Nome del Gestore	-	Inc/Acc	Acc	Commissione di incentivo	-
Data Inizio Gestione	31/12/2024	ISIN	LU2607190688		
NAV (26/06/2026)	USD 16,80				

See disclosures for more details

© 2026 Morningstar Italia. Tutti i diritti sono riservati. Le informazioni qui contenute: (1) sono proprietà di Morningstar, (2) non possono essere copiate, (3) non costituiscono consiglio di investimento; (4) sono fornite con scopi informativi; (5) sono ritenute attendibili da Morningstar che, pertanto, ne garantisce il maggior grado di accuratezza e completezza possibile, fatto salvo il caso in cui queste Le siano state fornite in modo errato e/o non completo dalle relative società prodotte; (6) sono estratte dai dati del fondo disponibili e riferiti a date temporali diverse. Morningstar non è responsabile per qualunque danno o perdita derivante da qualunque uso delle informazioni e chi visita tali informazioni sarà responsabile dell'uso che andrà a farne. Non vi è naturalmente garanzia alcuna che i risultati del passato trovino un riscontro nel futuro.

Morgan Stanley Investment Funds - Global Macro Fund C

Patrimonio Netto (Mln) 337,20 USD

(31/12/2025)