

# Robeco Global Stars Equities M2 EUR

## Categoria Morningstar™

Azionari Internazionali Large Cap Blend

## Benchmark Morningstar

Morningstar Global Target Market

Exposure NR USD

Usato nel Report

## Benchmark Dichiarato

MSCI World NR USD

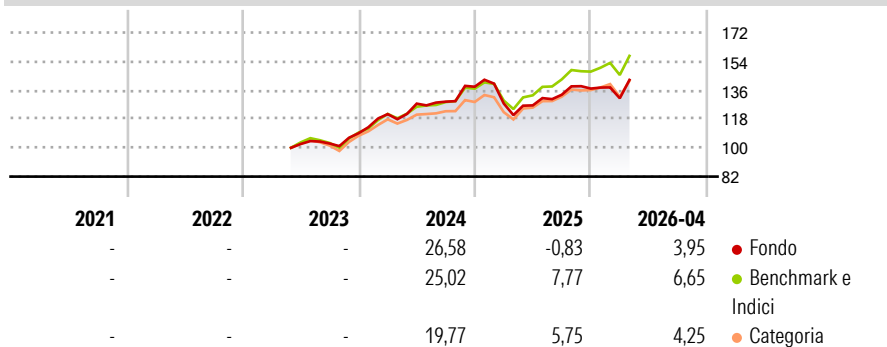
## Morningstar Rating™

Senza rating

### Obiettivo d'Investimento Dichiarato

Robeco Global Stars Equities punta a conseguire una crescita del capitale nel lungo periodo investendo in azioni di società di tutto il mondo.

### Rendimenti



### Misure di Rischio

3Y Alpha	-	3Y Sharpe Ratio	-
3Y Beta	-	3Y Std Dev	-
3Y R-Squared	-	3Y Risk	-
3Y Info Ratio	-	5Y Risk	-
3Y Tracking Error	-	10Y Risk	-

Basati su Morningstar Global Target Market Exposure NR USD (dove applicabile)

### Rend. Cumulati %

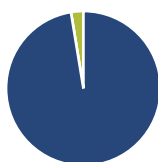
	Fondo	Bmk	Cat
3-Mesi	6,72	7,23	3,93
6-Mesi	4,69	8,35	5,54
1-Anno	14,41	22,13	16,19
3-Anni Ann.ti	-	-	-
5-Anni Ann.ti	-	-	-
10-Anni Ann.ti	-	-	-

Rendimenti aggiornati al 12/05/2026

### Rendimenti

	Q1	Q2	Q3	Q4
Trimestrali %				
2026	-4,42	-	-	-
2025	-7,58	-0,92	5,26	2,89
2024	10,91	5,41	0,97	7,24
2023	-	-	0,30	6,30
2022	-	-	-	-

### Portafoglio 31/03/2026



#### Asset Allocation %

Azioni	97,41
Obbligazioni	0,00
Liquidità	2,59
Altro	0,00

#### Style Box Azionaria

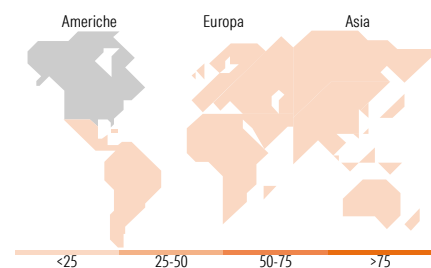


#### Mkt Cap %

Giant	50,55
Large	33,12
Medium	15,17
Small	1,16
Micro	0,00

#### Capitalizzazione media di mercato

Ave Mkt Cap EUR	243.198,00
-----------------	------------



### Titoli principali

Nome	Settore	%
NVIDIA Corp	📄	6,31
Apple Inc	📄	4,89
Alphabet Inc Class A	📄	4,80
Cheniere Energy Inc	🔥	3,56
Microsoft Corp	📄	3,29
AstraZeneca PLC	🏥	3,19
SLB Ltd	🔥	2,59
Amazon.com Inc	📄	2,48
Eli Lilly and Co	🏥	2,04
Komatsu Ltd	🔧	1,95
% Primi 10 Titoli sul Patrimonio		35,11
Numero Complessivo di Titoli Azionari		65
Numero Complessivo di Titoli Obbligazionari		0

### Distribuzione Settoriale %

	Fondo
<b>Ciclico</b>	<b>25,01</b>
Materie Prime	2,91
Beni di Consumo Ciclici	6,85
Finanza	13,73
Immobiliare	1,52
<b>Sensibile</b>	<b>57,83</b>
Telecomunicazioni	9,94
Energia	6,33
Beni Industriali	9,52
Tecnologia	32,04
<b>Difensivo</b>	<b>17,16</b>
Beni Difensivi	3,02
Salute	14,14
Servizi di Pubblica Utilità	-

### Ripartizione Geografica %

	Fondo
<b>America</b>	<b>74,91</b>
Stati Uniti	74,91
Canada	0,00
America Latina e Centrale	0,00
<b>Europa</b>	<b>14,10</b>
Regno Unito	5,39
Europa Occidentale - Euro	7,17
Europa Occidentale - Non Euro	1,54
Europa dell'Est	0,00
Africa	0,00
Medio Oriente	0,00
<b>Asia</b>	<b>10,99</b>
Giappone	6,02
Australasia	0,00
Asia - Paesi Sviluppati	2,97
Asia - Emergente	2,00

### Anagrafica

Società di Gestione	Robeco Institutional Asset Management BV	Patrimonio Classe (Mln)	1,74 EUR	Investimento Min. Ingresso	-
Telefono	+31 10 2241224	Domicilio	LUSSEMBURGO	Investimento Min. Successivo	-
Web	www.robeco.com	Valuta del Fondo	EUR	T.E.R.	-
Data di Partenza	30/05/2023	UCITS	Si	Spese correnti	-
Nome del Gestore	-	Inc/Acc	Acc	Commissione di incentivo	-
Data Inizio Gestione	01/11/2020	ISIN	LU2623259541		
NAV (12/05/2026)	EUR 145,13				

# Robeco Global Stars Equities M2 EUR

Patrimonio Netto (Mln) 2.063,76 EUR

(31/03/2026)