

# Neuberger Berman US Small Cap Intrinsic Value Fund EUR I Accumulating Class

## Categoria Morningstar™

Azionari USA Small Cap

## Benchmark Morningstar

Morningstar US Small Cap Extended NR

USD

Usato nel Report

## Benchmark Dichiarato

Russell 2000 Value NR USD

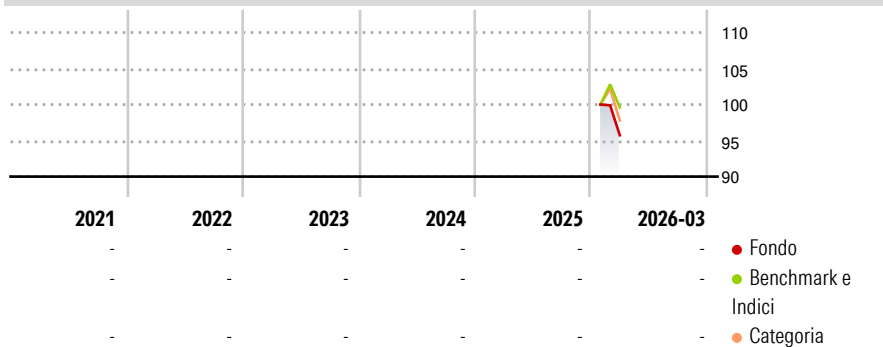
## Morningstar Rating™

Senza rating

### Obiettivo d'Investimento Dichiarato

Seek to achieve long term capital growth. The Portfolio will primarily invest in equity securities issued by small-capitalisation companies which have their head office or exercise an overriding part of their economic activity in the US and that are listed or traded on Recognised Markets in the US. The Portfolio's investment in small capitalisation companies will not be restricted by sector or industry.

### Rendimenti



### Misure di Rischio

3Y Alpha	-	3Y Sharpe Ratio	-
3Y Beta	-	3Y Std Dev	-
3Y R-Squared	-	3Y Risk	-
3Y Info Ratio	-	5Y Risk	-
3Y Tracking Error	-	10Y Risk	-

Basati su Morningstar US Small Cap Extended NR USD (dove applicabile)

### Rend. Cumulati %

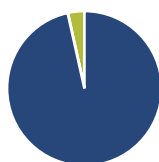
	Fondo	Bmk	Cat
3-Mesi	-	-	-
6-Mesi	-	-	-
1-Anno	-	-	-
3-Anni Ann.ti	-	-	-
5-Anni Ann.ti	-	-	-
10-Anni Ann.ti	-	-	-

Rendimenti aggiornati al 13/04/2026

### Rendimenti

Trimestrali %	Q1	Q2	Q3	Q4
2026	-	-	-	-
2025	-	-	-	-
2024	-	-	-	-
2023	-	-	-	-
2022	-	-	-	-

### Portafoglio 28/02/2026



#### Asset Allocation %

- Azioni
- Obbligazioni
- Liquidità
- Altro

#### Netta

Azioni	96,51
Obbligazioni	0,05
Liquidità	3,44
Altro	0,00

#### Style Box Azionaria

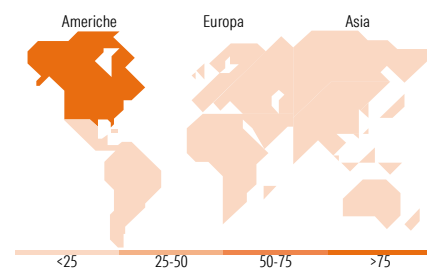


#### Mkt Cap %

Giant	0,00
Large	0,00
Medium	23,21
Small	41,77
Micro	35,02

#### Capitalizzazione media di mercato

Ave Mkt Cap USD 5.126,47



### Titoli principali

Nome	Settore	%
Viasat Inc	✉	4,72
Resideo Technologies Inc	⚙️	3,23
Ormat Technologies Inc	💡	2,71
AerCap Holdings NV	⚙️	2,60
Enviri Corp	⚙️	2,41
Veeco Instruments Inc	✉	2,15
Openlane Inc	🚚	2,10
IPG Photonics Corp	✉	2,10
Huntington Bancshares Inc	🏦	2,01
KBR Inc	⚙️	2,01
% Primi 10 Titoli sul Patrimonio		26,02
Numero Complessivo di Titoli Azionari		96
Numero Complessivo di Titoli Obbligazionari		1

### Distribuzione Settoriale %

	Fondo
<b>Ciclico</b>	<b>19,21</b>
Materie Prime	2,42
Beni di Consumo Ciclici	11,03
Finanza	5,76
Immobiliare	-
<b>Sensibile</b>	<b>60,69</b>
Telecomunicazioni	2,40
Energia	5,04
Beni Industriali	20,00
Tecnologia	33,25
<b>Difensivo</b>	<b>20,10</b>
Beni Difensivi	0,89
Salute	8,21
Servizi di Pubblica Utilità	11,00

### Ripartizione Geografica %

	Fondo
<b>America</b>	<b>98,33</b>
Stati Uniti	97,12
Canada	1,21
America Latina e Centrale	0,00
<b>Europa</b>	<b>1,67</b>
Regno Unito	0,00
Europa Occidentale - Euro	0,91
Europa Occidentale - Non Euro	0,00
Europa dell'Est	0,00
Africa	0,00
Medio Oriente	0,76
<b>Asia</b>	<b>0,00</b>
Giappone	0,00
Australasia	0,00
Asia - Paesi Sviluppati	0,00
Asia - Emergente	0,00

### Anagrafica

Società di Gestione	Neuberger Berman Asset Management Ireland Limited	Patrimonio Classe (Mln)	7,73 EUR	Investimento Min. Ingresso	1.000.000 EUR
		(13/04/2026)		Investimento Min. Successivo	-
		Domicilio	IRLANDA	T.E.R.	-
Telefono	-	Valuta del Fondo	EUR	Spese correnti	1,15%
Web	-	UCITS	Si	Commissione di incentivo	-
Data di Partenza	27/01/2026	Inc/Acc	Acc		
Nome del Gestore	-	ISIN	IE000EVI0G79		
Data Inizio Gestione	30/04/2015				
NAV (13/04/2026)	EUR 10,15				

# Neuberger Berman US Small Cap Intrinsic Value Fund EUR I Accumulating Class

Patrimonio Netto (Mln) 537,01 USD

(28/02/2026)