

# Invesco Funds - Invesco Balanced-Risk Allocation 12% PI1 Accumulation EUR

**Categoria Morningstar™**

Bilanciati Flessibili EUR - Globali

**Benchmark Morningstar**

Morningstar Euro Moderate Global Target Allocation NR EUR  
Usato nel Report

**Benchmark Dichiarato**

35% MSCI World 100% Hdg NR EUR, 30% Bloomberg Germany Govt Over 10 YTR EUR, 35% S&P GSCI TR Hedged EUR

**Morningstar Rating™**

Senza rating

**Obiettivo d'Investimento Dichiarato**

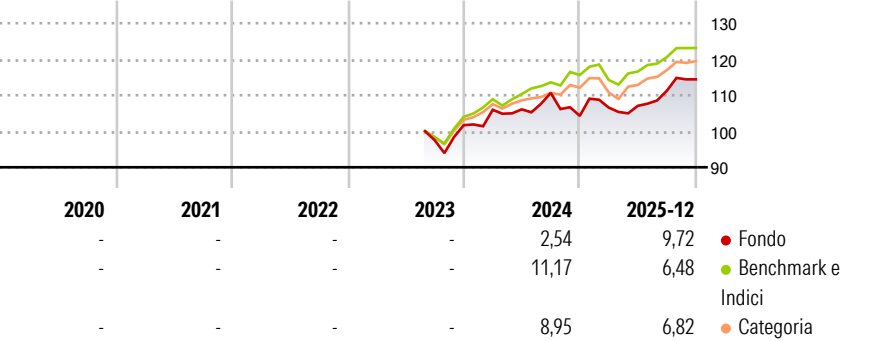
Il Comparto mira a offrire un rendimento totale positivo nell'arco di un ciclo di mercato, con una bassa correlazione rispetto ai titoli azionari internazionali. Il Comparto intende conseguire il proprio obiettivo tramite un'asset allocation tattica e strategica a tre classi di attività: titoli azionari, titoli di debito e materie prime.

**Misure di Rischio**

3Y Alpha	-	3Y Sharpe Ratio	-
3Y Beta	-	3Y Std Dev	-
3Y R-Squared	-	3Y Risk	-
3Y Info Ratio	-	5Y Risk	-
3Y Tracking Error	-	10Y Risk	-

Basati su Morningstar Euro Moderate Global Target Allocation NR EUR (dove applicabile)

**Rendimenti**

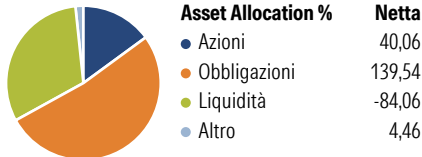


Rend. Cumulati %	Fondo	Bmk	Cat
3-Mesi	7,85	1,28	2,88
6-Mesi	15,63	5,20	7,78
1-Anno	15,31	6,19	8,03
3-Anni Ann.ti	-	-	-
5-Anni Ann.ti	-	-	-
10-Anni Ann.ti	-	-	-

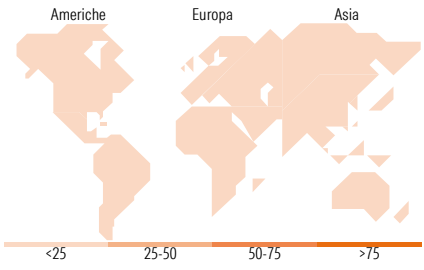
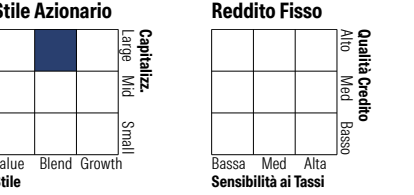
Rendimenti aggiornati al 29/01/2026

Rendimenti Trimestrali %	Q1	Q2	Q3	Q4
2026	-	-	-	-
2025	2,19	0,47	3,90	2,86
2024	4,20	0,09	4,31	-5,75
2023	-	-	-	4,28
2022	-	-	-	-

**Portafoglio 31/10/2025**



**Morningstar Style Box®**



**Titoli principali**

Nome	Settore	%
10 Year Government of Canada...	-	23,76
10 Year Japanese Government...	-	19,71
10 Year Australian Treasury...	-	19,61
Euro Bund Future Dec 25	-	16,69
Long Gilt Future Dec 25	-	13,71
Netherlands (Kingdom Of) 0%	-	12,86
US Treasury Bond Future Dec 25	-	12,67
Germany (Federal Republic...	-	8,15
Topix Indx Future Dec 11 25	-	8,07
Germany (Federal Republic...	-	7,69
% Primi 10 Titoli sul Patrimonio		142,91
Numero Complessivo di Titoli Azionari		0
Numero Complessivo di Titoli Obbligazionari		25

**Distribuzione Settoriale %**

	Fondo
Ciclico	0,00
Sensibile	0,00
Difensivo	0,00

**Fixed Income Sector Weightings %**

	Fondo
Governativo	282,17
Societario	0,01
Cartolarizzazioni	0,00
Enti Locali	0,00
Liquidità ed equivalenti	-182,29
Derivati	0,10

**Ripartizione Geografica %**

	Fondo
<b>America</b>	<b>0,00</b>
Stati Uniti	-
Canada	-
America Latina e Centrale	-
<b>Europa</b>	<b>0,00</b>
Regno Unito	-
Europa Occidentale - Euro	-
Europa Occidentale - Non Euro	-
Europa dell'Est	-
Africa	-
Medio Oriente	-
<b>Asia</b>	<b>0,00</b>
Giappone	-
Australasia	-
Asia - Paesi Sviluppati	-
Asia - Emergente	-

**Anagrafica**

Società di Gestione	Invesco Management S.A.	Patrimonio Classe (Mln)	0,00 EUR	Investimento Min. Ingresso	100.000.000 EUR
Telefono	(+353) 1 4398100	(29/01/2026)		Investimento Min. Successivo	-
Web	www.invescomanagement	Domicilio	LUSSEMBURGO	T.E.R.	0,57%
	company.lu	Valuta del Fondo	EUR	Spese correnti	0,62%
Data di Partenza	30/08/2023	UCITS	Si	Commissione di incentivo	-
Nome del Gestore	-	Inc/Acc	Acc		
Data Inizio Gestione	16/09/2015	ISIN	LU2625058552		
NAV (29/01/2026)	EUR 12,50				

# Invesco Funds - Invesco Balanced-Risk Allocation 12% PI1 Accumulation EUR

Patrimonio Netto (Mln)	23,23 EUR
(31/10/2025)	