

onemarkets Amundi Flexible Income Fund B EUR Acc

Categoria Morningstar™

Bilanciati Flessibili EUR - Globali

Benchmark Morningstar

Morningstar Euro Moderate Global Target N/A

Allocation NR EUR

Usato nel Report

Benchmark Dichiarato

N/A

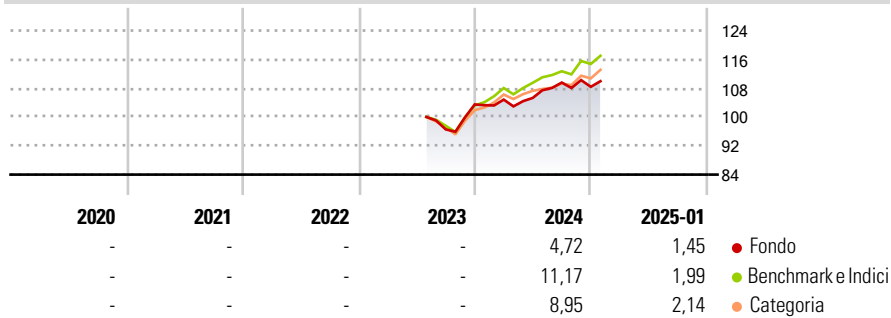
Morningstar Rating™

Senza rating

Obiettivo d'Investimento Dichiarato

The Sub-Fund's investment objective is primarily to generate income and, secondarily, increase the value of the investor's investment over the recommended holding period.

Rendimenti



Misure di Rischio

3Y Alpha	-	3Y Sharpe Ratio	-
3Y Beta	-	3Y Std Dev	-
3Y R-Squared	-	3Y Risk	-
3Y Info Ratio	-	5Y Risk	-
3Y Tracking Error	-	10Y Risk	-

Basati su Morningstar Euro Moderate Global Target Allocation NR EUR (dove applicabile)

Rend. Cumulati %	Fondo	Bmk	Cat	Rendimenti Trimestrali %	Q1	Q2	Q3	Q4
3-Mesi	1,71	4,51	4,13	2025	-	-	-	-
6-Mesi	3,69	7,22	5,67	2024	1,30	0,46	4,04	-1,08
1-Anno	6,61	11,81	11,11	2023	-	-	-	7,17
3-Anni Ann.ti	-	-	-	2022	-	-	-	-
5-Anni Ann.ti	-	-	-	2021	-	-	-	-
10-Anni Ann.ti	-	-	-					

Rendimenti aggiornati al 03/02/2025

Portafoglio 31/10/2024



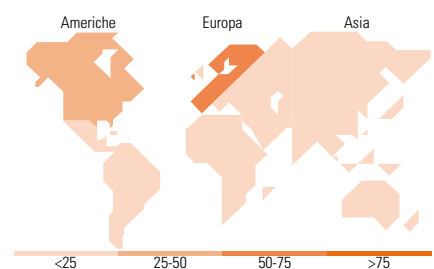
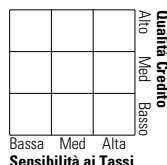
Asset Allocation %	Netta
Azioni	16,11
Obbligazioni	63,90
Liquidità	10,17
Altro	9,82

Morningstar Style Box®

Stile Azionario



Reddito Fisso



Titoli principali

Nome	Settore	%
Amundi Physical Gold ETC C	—	4,56
Germany (Federal Republic...)	—	1,30
UBS ETC LKD TO UBS BBG...	—	1,22
UBS Bloomberg CMCI Copper TR...	—	1,21
iShares Core € Corp Bond ETF...	—	1,00
Germany (Federal Republic...)	—	1,00
Germany (Federal Republic...)	—	0,89
Germany (Federal Republic...)	—	0,88
Germany (Federal Republic...)	—	0,87
France (Republic Of) 5.5%	—	0,84
% Primi 10 Titoli sul Patrimonio		13,76
Numero Complessivo di Titoli Azionari		226
Numero Complessivo di Titoli Obbligazionari		824

Distribuzione Settoriale %

	Fondo
Ciclico	33,92
Sensibile	36,81
Difensivo	29,28

Fixed Income Sector Weightings %

	Fondo
Governativo	43,95
Societario	40,64
Cartolarizzazioni	0,00
Enti Locali	0,00
Liquidità ed equivalenti	13,60
Derivati	1,80

Ripartizione Geografica %

	Fondo
America	28,87
Stati Uniti	27,56
Canada	1,01
America Latina e Centrale	0,30
Europa	70,66
Regno Unito	14,42
Europa Occidentale - Euro	44,78
Europa Occidentale - Non Euro	11,43
Europa dell'Est	0,00
Africa	0,03
Medio Oriente	0,00
Asia	0,47
Giappone	0,00
Australasia	0,34
Asia - Paesi Sviluppatti	0,00
Asia - Emergente	0,14

Anagrafica

Società di Gestione	Structured Invest SA	Patrimonio Classe (Mln)	388,41 EUR	Investimento Min. Ingresso	100 EUR
Telefono	+352 427 24272	(03/02/2025)		Investimento Min. Successivo	-
Web	www.structuredinvest.lu	Domicilio	LUSSEMBURGO	T.E.R.	-
Data di Partenza	17/07/2023	Valuta del Fondo	EUR	Spese correnti	-
Nome del Gestore	-	UCITS	Si	Commissione di incentivo	-
Data Inizio Gestione	28/09/2022	Inc/Acc	Acc		
NAV (03/02/2025)	EUR 110,58	ISIN	LU2606421035		
Patrimonio Netto (Mln)	657,12 EUR				

(31/10/2024)