

# onemarkets J.P. Morgan Emerging Countries Fund B EUR Acc

**Categoria Morningstar™**

Azionari Paesi Emergenti

**Benchmark Morningstar**

Morningstar Emerging Markets Target

Market Exposure NR USD

Usato nel Report

**Benchmark Dichiarato**

N/A

**Morningstar Rating™**

Senza rating

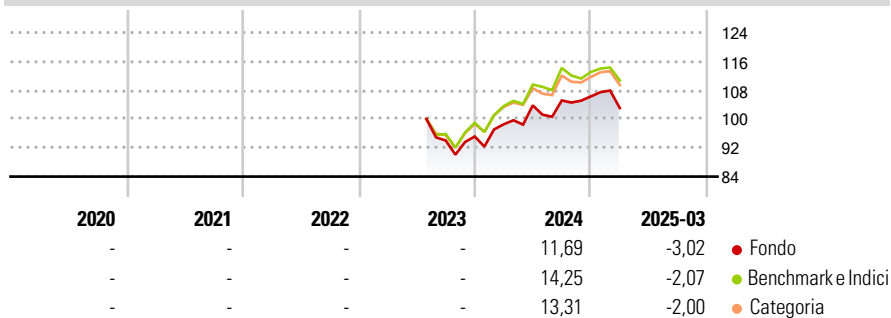
**Obiettivo d'Investimento Dichiarato**

The Sub-Fund's investment objective is to provide long-term capital growth by investing primarily in emerging market companies. The primary objective is to harvest portfolio manager alpha across a diverse range of strategies with proven track records. In managing the Sub-Fund, the Investment Manager uses both a top down and bottom up research process as well as a combination of fundamental and quantitative inputs to allocate the Sub-Fund's assets among a range of sectors. In buying and selling investments for the Sub-Fund, the Investment Manager looks for countries and individual securities that it believes will perform well over time.

**Misure di Rischio**

3Y Alpha	-	3Y Sharpe Ratio	-
3Y Beta	-	3Y Std Dev	-
3Y R-Squared	-	3Y Risk	-
3Y Info Ratio	-	5Y Risk	-
3Y Tracking Error	-	10Y Risk	-

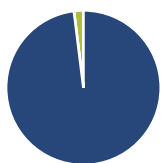
Basati su Morningstar Emerging Markets Target Market Exposure NR USD (dove applicabile)

**Rendimenti**


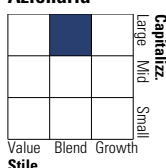
Rend. Cumulati %	Fondo	Bmk	Cat
3-Mesi	-10,14	-8,87	-9,02
6-Mesi	-11,51	-12,09	-11,98
1-Anno	-5,16	-3,67	-4,70
3-Anni Ann.ti	-	-	-
5-Anni Ann.ti	-	-	-
10-Anni Ann.ti	-	-	-

Rendimenti aggiornati al 14/04/2025

Rendimenti	Q1	Q2	Q3	Q4
Trimestrali %				
2025	-3,02	-	-	-
2024	3,57	5,33	1,31	1,06
2023	-	-	-	1,18
2022	-	-	-	-
2021	-	-	-	-

**Portafoglio 31/12/2024**


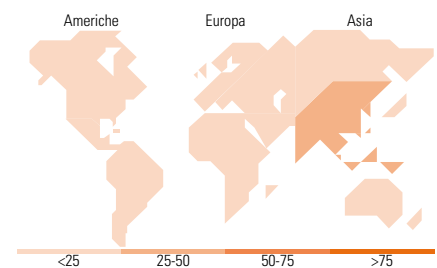
Asset Allocation %	Netta
● Azioni	98,03
● Obbligazioni	0,00
● Liquidità	1,94
● Altro	0,03

**Style Box**
**Azionaria**

**Mkt Cap %**

Fondo	
Giant	61,07
Large	28,80
Medium	8,52
Small	1,57
Micro	0,03

**Capitalizzazione media di mercato**

Fondo	
Ave Mkt Cap EUR	46.399,4
	3


**Titoli principali**

Nome	Settore	%
Taiwan Semiconductor...		9,69
iShares MSCI India ETF USD Acc		5,50
Tencent Holdings Ltd		5,44
JPM Emerging Markets Dvf Eq...		4,05
HDFC Bank Ltd ADR		3,02
Samsung Electronics Co Ltd DR		2,90
ICICI Bank Ltd ADR		2,88
Infosys Ltd ADR		1,93
Alibaba Group Holding Ltd...		1,89
Wipro Ltd ADR		1,51
% Primi 10 Titoli sul Patrimonio		38,82
Numero Complessivo di Titoli Azionari		395
Numero Complessivo di Titoli Obbligazionari		0

**Distribuzione Settoriale %**

Fondo	
<b>Ciclico</b>	<b>42,91</b>
Materie Prime	1,98
Beni di Consumo Ciclici	11,95
Finanza	27,80
Immobiliare	1,18
<b>Sensibile</b>	<b>48,54</b>
Telecomunicazioni	9,62
Energia	3,46
Beni Industriali	5,08
Tecnologia	30,38
<b>Difensivo</b>	<b>8,55</b>
Beni Difensivi	5,05
Salute	2,15
Servizi di Pubblica Utilità	1,34

**Ripartizione Geografica %**

Fondo	
<b>America</b>	<b>9,69</b>
Stati Uniti	1,31
Canada	0,00
America Latina e Centrale	8,38
<b>Europa</b>	<b>10,31</b>
Regno Unito	0,40
Europa Occidentale - Euro	1,23
Europa Occidentale - Non Euro	0,00
Europa dell'Est	1,81
Africa	2,68
Medio Oriente	4,19
<b>Asia</b>	<b>80,00</b>
Giappone	0,05
Australasia	0,00
Asia - Paesi Sviluppati	33,50
Asia - Emergente	46,45

**Anagrafica**

Società di Gestione	Structured Invest SA	Patrimonio Classe (Mln)	21,98 EUR	Investimento Min. Ingresso	100 EUR
Telefono	+352 427 24272	(14/04/2025)		Investimento Min. Successivo	-
Web	www.structuredinvest.lu	Domicilio	LUSSEMBURGO	T.E.R.	-
Data di Partenza	19/07/2023	Valuta del Fondo	EUR	Spese correnti	-
Nome del Gestore	-	UCITS	Si	Commissione di incentivo	-
Data Inizio Gestione	30/09/2022	Inc/Acc	Acc		
NAV (14/04/2025)	EUR 98,06	ISIN	LU2606421621		

# onemarkets J.P. Morgan Emerging Countries Fund B EUR Acc

Patrimonio Netto (Mln) 206,80 EUR

(31/12/2024)