

onemarkets BlackRock Global Equity Dynamic Opportunities Fund B EUR Acc

Categoria Morningstar™

Azionari Internazionali Large Cap Blend

Benchmark Morningstar

Morningstar Global Target Market

Exposure NR USD

Usato nel Report

Benchmark Dichiarato

N/A

Morningstar Rating™

Senza rating

Obiettivo d'Investimento Dichiarato

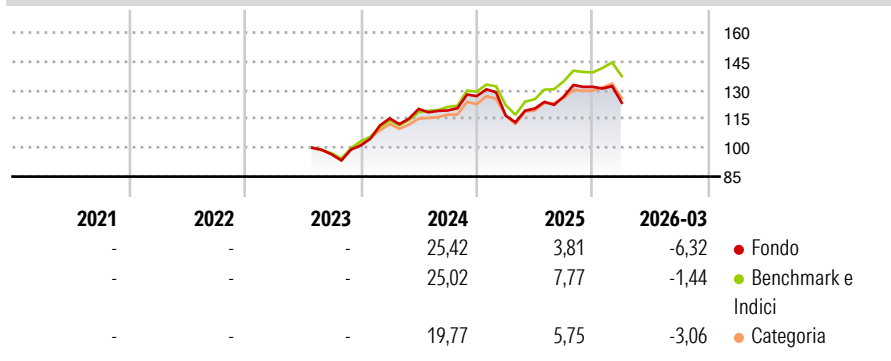
The Sub-Fund's investment objective is to maximise total return. The Sub-Fund invests globally, with no prescribed country or regional limits, at least 70% of its net assets in equity securities. The Sub-Fund will generally seek to invest in securities that are undervalued. The Sub-Fund may also invest in the equity securities of small and emerging growth companies. Currency exposure is managed flexibly.

Misure di Rischio

3Y Alpha	-	3Y Sharpe Ratio	-
3Y Beta	-	3Y Std Dev	-
3Y R-Squared	-	3Y Risk	-
3Y Info Ratio	-	5Y Risk	-
3Y Tracking Error	-	10Y Risk	-

Basati su Morningstar Global Target Market Exposure NR USD (dove applicabile)

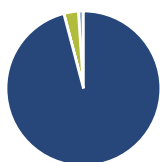
Rendimenti



Rend. Cumulati %	Fondo	Bmk	Cat	Rendimenti Trimestrali %	Q1	Q2	Q3	Q4
3-Mesi	2,03	4,02	2,24	2026	-6,32	-	-	-
6-Mesi	1,29	5,56	3,29	2025	-8,03	3,18	5,19	4,00
1-Anno	19,58	26,48	20,16	2024	13,95	4,27	-0,66	6,26
3-Anni Ann.ti	-	-	-	2023	-	-	-	4,81
5-Anni Ann.ti	-	-	-	2022	-	-	-	-
10-Anni Ann.ti	-	-	-					

Rendimenti aggiornati al 27/04/2026

Portafoglio 31/03/2026



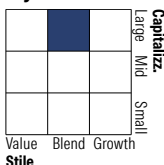
Asset Allocation %

- Azioni
- Obbligazioni
- Liquidità
- Altro

Netta

95,91
0,03
3,01
1,05

Style Box Azionaria

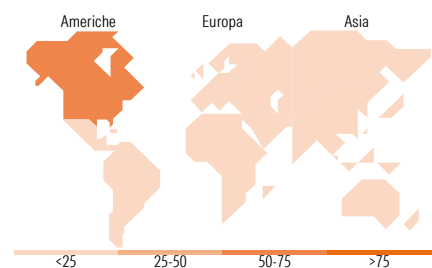


Mkt Cap %

Fondo
Giant 57,23
Large 33,46
Medium 9,25
Small 0,05
Micro 0,01

Capitalizzazione media di mercato

Fondo
Ave Mkt Cap EUR 339,217,28



Titoli principali

Nome	Settore	%
NVIDIA Corp	📄	5,63
Alphabet Inc Class C	📄	4,12
Taiwan Semiconductor...	📄	3,91
BlackRock ICS USD...	-	3,89
Nikkei 225 Future June 26	-	3,43
Apple Inc	📄	3,22
Microsoft Corp	📄	3,05
Eli Lilly and Co	📄	2,88
ASML Holding NV	📄	2,74
Broadcom Inc	📄	2,41
% Primi 10 Titoli sul Patrimonio		35,28
Numero Complessivo di Titoli Azionari		240
Numero Complessivo di Titoli Obbligazionari		0

Distribuzione Settoriale %

	Fondo
Ciclico	23,88
Materie Prime	1,72
Beni di Consumo Ciclici	7,80
Finanza	14,32
Immobiliare	0,04
Sensibile	52,33
Telecomunicazioni	9,23
Energia	0,43
Beni Industriali	9,47
Tecnologia	33,19
Difensivo	23,80
Beni Difensivi	5,41
Salute	16,60
Servizi di Pubblica Utilità	1,78

Ripartizione Geografica %

	Fondo
America	73,86
Stati Uniti	72,09
Canada	1,71
America Latina e Centrale	0,06
Europa	19,47
Regno Unito	6,25
Europa Occidentale - Euro	11,87
Europa Occidentale - Non Euro	1,35
Europa dell'Est	0,00
Africa	0,00
Medio Oriente	0,00
Asia	6,67
Giappone	0,00
Australasia	0,03
Asia - Paesi Sviluppati	6,30
Asia - Emergente	0,34

Anagrafica

Società di Gestione	UniCredit Invest Lux S.A.	Patrimonio Classe (Mln)	254,57 EUR	Investimento Min. Ingresso	100 EUR
Telefono	-	(27/04/2026)	-	Investimento Min. Successivo	-
Web	...	Domicilio	LUSSEMBURGO	T.E.R.	-
Data di Partenza	17/07/2023	Valuta del Fondo	EUR	Spese correnti	-
Nome del Gestore	-	UCITS	Si	Commissione di incentivo	-
Data Inizio Gestione	30/09/2022	Inc/Acc	Acc		
NAV (27/04/2026)	EUR 137,40	ISIN	LU2606422272		
Patrimonio Netto (Mln)	1.194,02 EUR				

(31/03/2026)