

# JPMorgan Investment Funds - Global Core Equity Fund S1 (acc) - EUR

## Categoria Morningstar™

Azionari Internazionali Large Cap Blend

## Benchmark Morningstar

Morningstar Global Target Market

Exposure NR USD

Usato nel Report

## Benchmark Dichiarato

MSCI World NR USD

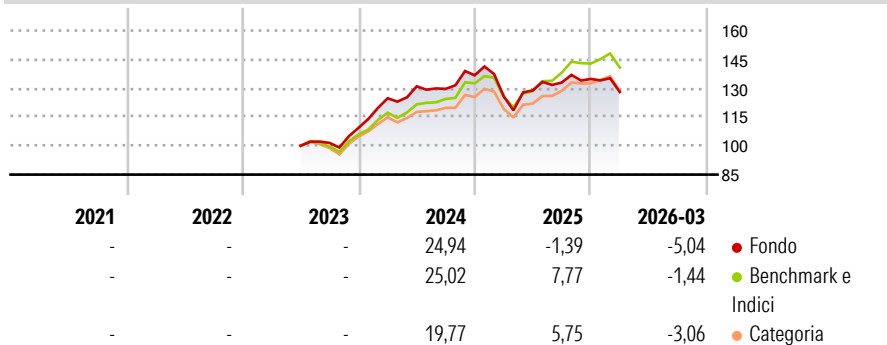
## Morningstar Rating™

Senza rating

### Obiettivo d'Investimento Dichiarato

The investment objective of the fund is to provide long term capital growth by investing primarily in the shares of companies globally, excluding emerging markets.

### Rendimenti



### Misure di Rischio

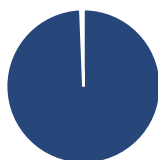
3Y Alpha	-	3Y Sharpe Ratio	-
3Y Beta	-	3Y Std Dev	-
3Y R-Squared	-	3Y Risk	-
3Y Info Ratio	-	5Y Risk	-
3Y Tracking Error	-	10Y Risk	-

Basati su Morningstar Global Target Market Exposure NR USD (dove applicabile)

Rend. Cumulati %	Fondo	Bmk	Cat	Rendimenti Trimestrali %	Q1	Q2	Q3	Q4
3-Mesi	2,42	4,02	2,24	2026	-5,04	-	-	-
6-Mesi	0,54	5,56	3,29	2025	-7,98	2,40	3,19	1,42
1-Anno	14,28	26,48	20,16	2024	14,01	4,98	-1,01	5,45
3-Anni Ann.ti	-	-	-	2023	-	-	1,49	7,81
5-Anni Ann.ti	-	-	-	2022	-	-	-	-
10-Anni Ann.ti	-	-	-					

Rendimenti aggiornati al 28/04/2026

### Portafoglio 31/03/2026



#### Asset Allocation %

- Azioni
- Obbligazioni
- Liquidità
- Altro

#### Netta

99,37  
0,00  
0,63  
0,00

#### Style Box Azionaria

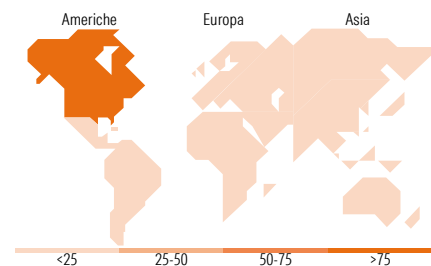


#### Mkt Cap %

**Fondo**  
Giant 39,35  
Large 47,71  
Medium 12,94  
Small 0,00  
Micro 0,00

#### Capitalizzazione media di mercato

**Fondo**  
Ave Mkt Cap USD 240.415,44



### Titoli principali

Nome	Settore	%
NVIDIA Corp	📠	6,33
Amazon.com Inc	📦	4,24
Alphabet Inc Class A	📠	3,90
Microsoft Corp	📠	3,88
Shell PLC	🔥	2,55
RELX PLC	⚙️	2,55
Apple Inc	📠	2,47
Broadcom Inc	📠	2,31
The Walt Disney Co	📠	2,18
McDonald's Corp	🍔	2,11
% Primi 10 Titoli sul Patrimonio		32,52
Numero Complessivo di Titoli Azionari		68
Numero Complessivo di Titoli Obbligazionari		0

### Distribuzione Settoriale %

	Fondo
<b>Ciclico</b>	<b>30,45</b>
Materie Prime	6,90
Beni di Consumo Ciclici	11,76
Finanza	11,79
Immobiliare	-
<b>Sensibile</b>	<b>53,49</b>
Telecomunicazioni	10,56
Energia	3,48
Beni Industriali	11,82
Tecnologia	27,63
<b>Difensivo</b>	<b>16,06</b>
Beni Difensivi	0,99
Salute	11,78
Servizi di Pubblica Utilità	3,29

### Ripartizione Geografica %

	Fondo
<b>America</b>	<b>75,91</b>
Stati Uniti	75,91
Canada	0,00
America Latina e Centrale	0,00
<b>Europa</b>	<b>19,88</b>
Regno Unito	7,06
Europa Occidentale - Euro	10,72
Europa Occidentale - Non Euro	2,10
Europa dell'Est	0,00
Africa	0,00
Medio Oriente	0,00
<b>Asia</b>	<b>4,21</b>
Giappone	4,21
Australasia	0,00
Asia - Paesi Sviluppati	0,00
Asia - Emergente	0,00

### Anagrafica

Società di Gestione	JPMorgan Asset Management (Europe) S.à r.l.	Patrimonio Classe (Mln)	19,59 EUR	Investimento Min. Ingresso	10.000.000 EUR
		(28/04/2026)		Investimento Min. Successivo	1.000 EUR
		Domicilio	LUSSEMBURGO	T.E.R.	0,41%
Telefono	+352 34 101	Valuta del Fondo	EUR	Spese correnti	0,42%
Web	http://www.jpmorganassetmanagement.com	UCITS	Si	Commissione di incentivo	-
		Inc/Acc	Acc		
		ISIN	LU2582000803		
Data di Partenza	14/06/2023				
Nome del Gestore	Timothy Woodhouse				

# JPMorgan Investment Funds - Global Core Equity Fund S1 (acc) - EUR

---

Data Inizio Gestione	14/06/2023
NAV (28/04/2026)	EUR 138,87
Patrimonio Netto (Mln)	3.724,04 USD

(31/03/2026)