

# JPMorgan Investment Funds - Global Core Equity Fund C2 (acc) - USD

## Categoria Morningstar™

Azionari Internazionali Large Cap Blend

## Benchmark Morningstar

Morningstar Global Target Market

Exposure NR USD

Usato nel Report

## Benchmark Dichiarato

MSCI World NR USD

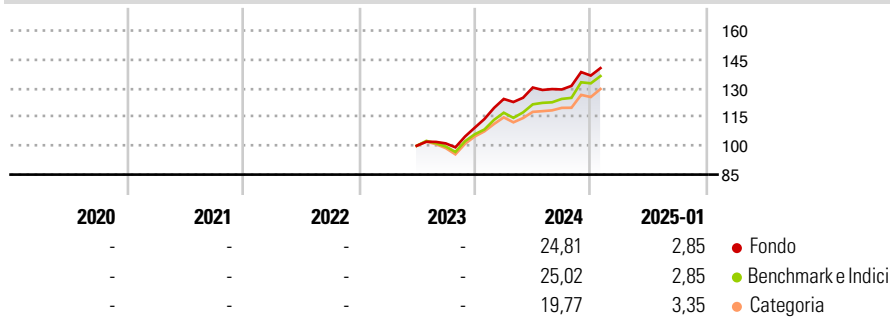
## Morningstar Rating™

Senza rating

### Obiettivo d'Investimento Dichiarato

To provide long term capital growth by investing primarily in the shares of companies globally, excluding emerging markets.

### Rendimenti



### Misure di Rischio

3Y Alpha	-	3Y Sharpe Ratio	-
3Y Beta	-	3Y Std Dev	-
3Y R-Squared	-	3Y Risk	-
3Y Info Ratio	-	5Y Risk	-
3Y Tracking Error	-	10Y Risk	-

Basati su Morningstar Global Target Market Exposure NR USD (dove applicabile)

### Rend. Cumulati %

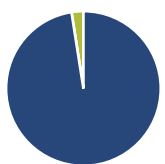
	Fondo	Bmk	Cat
3-Mesi	6,00	9,06	7,74
6-Mesi	11,80	16,12	12,44
1-Anno	20,67	23,21	19,93
3-Anni Ann.ti	-	-	-
5-Anni Ann.ti	-	-	-
10-Anni Ann.ti	-	-	-

Rendimenti aggiornati al 04/02/2025

### Rendimenti

	Q1	Q2	Q3	Q4
2025	-	-	-	-
2024	13,69	4,78	-0,77	5,59
2023	-	-	1,25	8,06
2022	-	-	-	-
2021	-	-	-	-

### Portafoglio 31/12/2024



#### Asset Allocation %

Azioni	97,53
Obbligazioni	0,00
Liquidità	2,47
Altro	0,00

#### Style Box

##### Azionaria

Capitalizz.	Value	Blend	Growth
Large	■		
Mid			
Small			

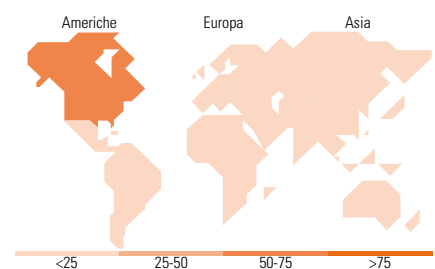
#### Stile

#### Mkt Cap %

Giant	40,55
Large	48,63
Medium	10,83
Small	0,00
Micro	0,00

#### Capitalizzazione media di mercato

Ave Mkt Cap USD	208.121,41
-----------------	------------



### Titoli principali

Nome	Settore	%
Microsoft Corp	Software	6,06
NVIDIA Corp	Software	5,68
Amazon.com Inc	Software	5,11
Mastercard Inc Class A	Finanza	3,27
Meta Platforms Inc Class A	Software	3,00
Linde PLC	Industria	2,44
McDonald's Corp	Alimentari	2,23
JPM USD Liquidity LVNAV X...	-	2,18
UnitedHealth Group Inc	Sanità	1,80
NXP Semiconductors NV	Software	1,80
% Primi 10 Titoli sul Patrimonio		33,58
Numero Complessivo di Titoli Azionari		68
Numero Complessivo di Titoli Obbligazionari		0

### Distribuzione Settoriale %

	Fondo
<b>Ciclico</b>	<b>36,33</b>
Materie Prime	3,70
Beni di Consumo Ciclici	16,96
Finanza	15,67
Immobiliare	-
<b>Sensibile</b>	<b>44,39</b>
Telecomunicazioni	5,50
Energia	3,86
Beni Industriali	6,34
Tecnologia	28,69
<b>Difensivo</b>	<b>19,29</b>
Beni Difensivi	2,91
Salute	11,53
Servizi di Pubblica Utilità	4,85

### Ripartizione Geografica %

	Fondo
<b>America</b>	<b>73,57</b>
Stati Uniti	73,57
Canada	0,00
America Latina e Centrale	0,00
<b>Europa</b>	<b>21,52</b>
Regno Unito	5,29
Europa Occidentale - Euro	11,77
Europa Occidentale - Non Euro	4,46
Europa dell'Est	0,00
Africa	0,00
Medio Oriente	0,00
<b>Asia</b>	<b>4,92</b>
Giappone	4,92
Australasia	0,00
Asia - Paesi Sviluppati	0,00
Asia - Emergente	0,00

### Anagrafica

Società di Gestione	JPMorgan Asset Management (Europe) S.à r.l.	Patrimonio Classe (Mln)	817,40 USD	Investimento Min. Ingresso	100.000.000 USD
Telefono	+352 34 101	Domicilio	LUSSEMBURGO	Investimento Min. Successivo	1.000 USD
Web	http://www.jpmorganassetmanagement.com	Valuta del Fondo	USD	T.E.R.	0,60%
Data di Partenza	14/06/2023	UCITS	Si	Spese correnti	0,57%
Nome del Gestore	-	Inc/Acc	Acc	Commissione di incentivo	-
Data Inizio Gestione	14/06/2023	ISIN	LU2582001280		

# JPMorgan Investment Funds - Global Core Equity Fund C2 (acc) - USD

---

NAV (04/02/2025)	USD 134,21
Patrimonio Netto (Mln)	3.244,18 USD

(31/12/2024)