

NIPPON INDIA Investment Unit Trust- Nippon India Equity Fund A EUR

Categoria Morningstar™

Azionari India

Benchmark Morningstar

Morningstar India Target Market Exposure

NR USD

Usato nel Report

Benchmark Dichiarato

N/A

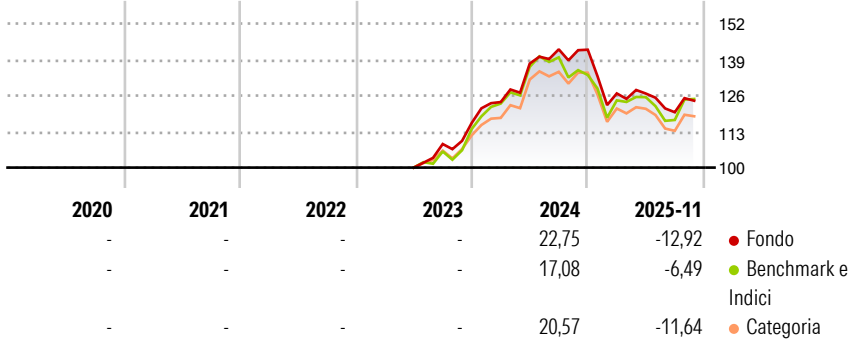
Morningstar Rating™

Senza rating

Obiettivo d'Investimento Dichiarato

The principle objective of the Sub-Fund is to provide a long-term capital appreciation primarily through investment in equity and equity-related investments such as futures and options of companies established in or operating, in India.

Rendimenti



Misure di Rischio


| | | | |
|-------------------|---|-----------------|---|
| 3Y Alpha | - | 3Y Sharpe Ratio | - |
| 3Y Beta | - | 3Y Std Dev | - |
| 3Y R-Squared | - | 3Y Risk | - |
| 3Y Info Ratio | - | 5Y Risk | - |
| 3Y Tracking Error | - | 10Y Risk | - |

Basati su Morningstar India Target Market Exposure NR USD (dove applicabile)

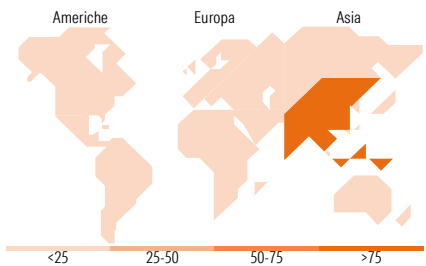
| Rend. Cumulati % | Fondo | Bmk | Cat | Rendimenti Trimestrali % | Q1 | Q2 | Q3 | Q4 |
|------------------|--------|--------|--------|--------------------------|--------|-------|-------|-------|
| 3-Mesi | -3,33 | 0,22 | -2,03 | 2025 | -11,07 | -0,03 | -5,33 | - |
| 6-Mesi | -4,56 | -2,09 | -4,50 | 2024 | 6,48 | 11,24 | 3,74 | -0,10 |
| 1-Anno | -19,26 | -13,58 | -17,31 | 2023 | - | - | 8,51 | 7,02 |
| 3-Anni Ann.ti | - | - | - | 2022 | - | - | - | - |
| 5-Anni Ann.ti | - | - | - | 2021 | - | - | - | - |
| 10-Anni Ann.ti | - | - | - | | | | | |

Rendimenti aggiornati al 15/12/2025

Portafoglio 31/10/2025



| Style Box Azionaria | | | Mkt Cap % | Fondo |
|---------------------|-------|--------|-----------------------------------|-----------|
| | | | Giant | 50,66 |
| | | | Large | 37,76 |
| | | | Medium | 9,13 |
| | | | Small | 2,44 |
| | | | Micro | 0,00 |
| Value | Blend | Growth | | |
| Style | | | Capitalizzazione media di mercato | Fondo |
| | | | Ave Mkt Cap USD | 24.773,00 |
| | | | | 0 |



| Titoli principali | | |
|---|---------|-------|
| Nome | Settore | % |
| HDFC Bank Ltd | 🏦 | 7,91 |
| ICICI Bank Ltd | 🏦 | 4,87 |
| Reliance Industries Ltd | 🔥 | 4,64 |
| Axis Bank Ltd | 🏦 | 3,75 |
| Bharti Airtel Ltd | 📶 | 3,60 |
| Larsen & Toubro Ltd | ⚙️ | 3,40 |
| Infosys Ltd | 💻 | 3,39 |
| Mahindra & Mahindra Ltd | 🚗 | 3,26 |
| SBI Life Insurance Co Ltd | 🏠 | 2,66 |
| Cholamandalam Investment and... | 🏠 | 2,61 |
| % Primi 10 Titoli sul Patrimonio | | 40,10 |
| Numero Complessivo di Titoli Azionari | | 69 |
| Numero Complessivo di Titoli Obbligazionari | | 0 |

| Distribuzione Settoriale % | | Fondo |
|-------------------------------|--|-------|
| 🔄 Ciclico | | 51,90 |
| 🏠 Materie Prime | | 3,71 |
| 🚗 Beni di Consumo Ciclici | | 17,71 |
| 🏦 Finanza | | 30,05 |
| 🏠 Immobiliare | | 0,43 |
| 📶 Sensibile | | 33,55 |
| 📶 Telecomunicazioni | | 4,67 |
| 🔥 Energia | | 4,65 |
| ⚙️ Beni Industriali | | 15,14 |
| 💻 Tecnologia | | 9,08 |
| 🛡️ Difensivo | | 14,56 |
| 🛡️ Beni Difensivi | | 4,42 |
| 🏥 Salute | | 7,51 |
| 💡 Servizi di Pubblica Utilità | | 2,63 |

| Ripartizione Geografica % | | Fondo |
|-------------------------------|--|--------|
| America | | 0,00 |
| Stati Uniti | | 0,00 |
| Canada | | 0,00 |
| America Latina e Centrale | | 0,00 |
| Europa | | 0,00 |
| Regno Unito | | 0,00 |
| Europa Occidentale - Euro | | 0,00 |
| Europa Occidentale - Non Euro | | 0,00 |
| Europa dell'Est | | 0,00 |
| Africa | | 0,00 |
| Medio Oriente | | 0,00 |
| Asia | | 100,00 |
| Giappone | | 0,00 |
| Australasia | | 0,00 |
| Asia - Paesi Sviluppati | | 0,00 |
| Asia - Emergente | | 100,00 |

Anagrafica

| | | | | | |
|------------------------|-----------------------|-------------------------|--------------|------------------------------|-------|
| Società di Gestione | NS Partners Europe SA | Patrimonio Classe (Mln) | 0,47 EUR | Investimento Min. Ingresso | - |
| Telefono | +352 (26) 27 11 | (15/12/2025) | | Investimento Min. Successivo | - |
| Web | nspgroup.com | Domicilio | IRLANDA | T.E.R. | 1,93% |
| Data di Partenza | 12/06/2023 | Valuta del Fondo | EUR | Spese correnti | - |
| Nome del Gestore | Sulabh Jhajharia | UCITS | Si | Commissione di incentivo | - |
| Data Inizio Gestione | 31/12/2020 | Inc/Acc | Acc | | |
| NAV (15/12/2025) | EUR 122,96 | ISIN | IE000E3RT3A1 | | |
| Patrimonio Netto (Mln) | 506,21 USD | | | | |

(31/10/2025)