

NIPPON INDIA Investment Unit Trust- Nippon India Equity Fund I EUR

Categoria Morningstar™

Azionari India

Benchmark Morningstar

Morningstar India Target Market Exposure N/A
NR USD
Usato nel Report

Benchmark Dichiarato

N/A

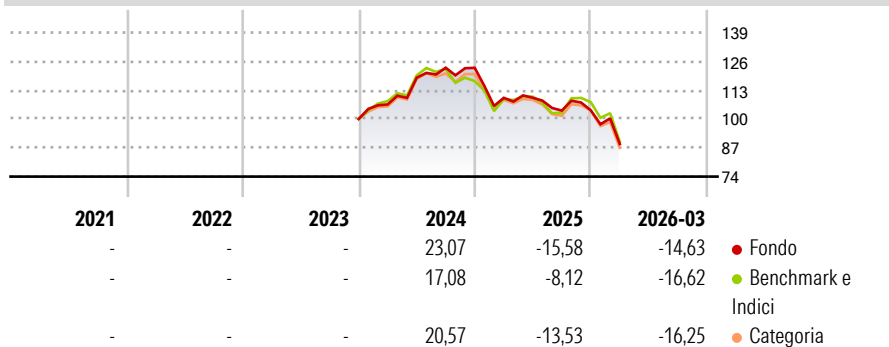
Morningstar Rating™

Senza rating

Obiettivo d'Investimento Dichiarato

The principle objective of the Sub-Fund is to provide a long-term capital appreciation primarily through investment in equity and equity-related investments such as futures and options of companies established in or operating, in India.

Rendimenti



Misure di Rischio

3Y Alpha	-	3Y Sharpe Ratio	-
3Y Beta	-	3Y Std Dev	-
3Y R-Squared	-	3Y Risk	-
3Y Info Ratio	-	5Y Risk	-
3Y Tracking Error	-	10Y Risk	-

Basati su Morningstar India Target Market Exposure NR USD (dove applicabile)

Rend. Cumulati %	Fondo	Bmk	Cat	Rendimenti Trimestrali %	Q1	Q2	Q3	Q4
3-Mesi	-3,91	-4,04	-2,86	2026	-14,63	-	-	-
6-Mesi	-13,30	-11,74	-12,72	2025	-11,01	0,03	-5,27	0,12
1-Anno	-13,02	-11,12	-12,02	2024	6,55	11,32	3,80	-0,04
3-Anni Ann.ti	-	-	-	2023	-	-	-	-
5-Anni Ann.ti	-	-	-	2022	-	-	-	-
10-Anni Ann.ti	-	-	-					

Rendimenti aggiornati al 30/04/2026

Portafoglio 30/11/2025



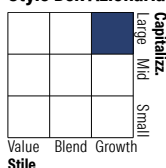
Asset Allocation %

- Azioni
- Obbligazioni
- Liquidità
- Altro

Netta

99,54
0,00
0,46
0,00

Style Box Azionaria

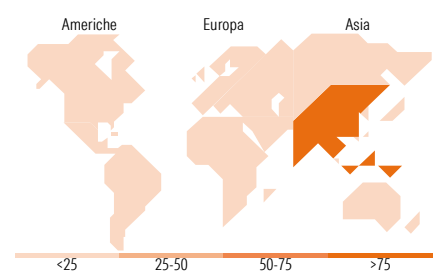


Mkt Cap %

Giant	52,42
Large	34,01
Medium	11,05
Small	2,53
Micro	0,00

Capitalizzazione media di mercato

Ave Mkt Cap USD 26.352,28



Titoli principali

Nome	Settore	%
HDFC Bank Ltd	🏦	8,09
Reliance Industries Ltd	🏭	5,34
ICICI Bank Ltd	🏦	5,30
Axis Bank Ltd	🏦	3,90
Infosys Ltd	💻	3,72
Bharti Airtel Ltd	📶	3,69
Mahindra & Mahindra Ltd	🏭	3,52
Larsen & Toubro Ltd	🏭	3,44
Cholamandalam Investment and...	🏦	2,67
Eternal Ltd	🏭	2,53
% Primi 10 Titoli sul Patrimonio		42,20
Numero Complessivo di Titoli Azionari		67
Numero Complessivo di Titoli Obbligazionari		0

Distribuzione Settoriale %

	Fondo
Ciclico	51,76
Materie Prime	3,32
Beni di Consumo Ciclici	16,80
Finanza	31,19
Immobiliare	0,44
Sensibile	33,97
Telecomunicazioni	4,74
Energia	5,36
Beni Industriali	14,75
Tecnologia	9,12
Difensivo	14,27
Beni Difensivi	4,55
Salute	7,42
Servizi di Pubblica Utilità	2,30

Ripartizione Geografica %

	Fondo
America	0,00
Stati Uniti	0,00
Canada	0,00
America Latina e Centrale	0,00
Europa	0,00
Regno Unito	0,00
Europa Occidentale - Euro	0,00
Europa Occidentale - Non Euro	0,00
Europa dell'Est	0,00
Africa	0,00
Medio Oriente	0,00
Asia	100,00
Giappone	0,00
Australasia	0,00
Asia - Paesi Sviluppati	0,00
Asia - Emergente	100,00

Anagrafica

Società di Gestione	NS Partners Europe SA	Patrimonio Classe (Mln)	5,66 EUR	Investimento Min. Ingresso	100.000 EUR
Telefono	+352 (26) 27 11	(30/04/2026)		Investimento Min. Successivo	-
Web	nspgroup.com	Domicilio	IRLANDA	T.E.R.	2,00%
Data di Partenza	12/06/2023	Valuta del Fondo	EUR	Spese correnti	-
Nome del Gestore	Sulabh Jhajharia	UCITS	Si	Commissione di incentivo	-
Data Inizio Gestione	31/12/2020	Inc/Acc	Acc		
NAV (30/04/2026)	EUR 112,48	ISIN	IE0005124CK7		
Patrimonio Netto (Mln)	501,03 USD				

(30/11/2025)