

PineBridge Global Funds - Global Focus Equity Fund SR

Categoria Morningstar™

Azionari Internazionali Large Cap Blend

Benchmark Morningstar

Morningstar Global Target Market

Exposure NR USD

Usato nel Report

Benchmark Dichiarato

MSCI ACWI NR USD

Morningstar Rating™

Senza rating

Obiettivo d'Investimento Dichiarato

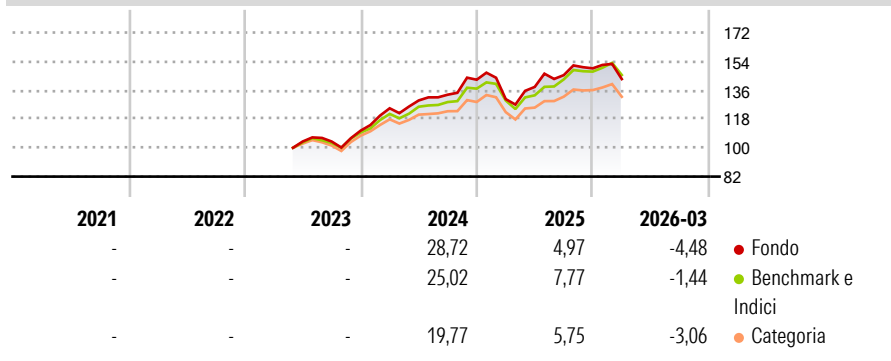
The Sub-Fund seeks to achieve growth at a reasonable price (meaning securities that have a growth potential and are reasonably priced as determined by conventional measures, such as priced earnings or by comparison to other securities in the same market and the same industry) by making equity and equity-related investments in global markets with a focus on superior and sustainable earnings performance.

Misure di Rischio

3Y Alpha	-	3Y Sharpe Ratio	-
3Y Beta	-	3Y Std Dev	-
3Y R-Squared	-	3Y Risk	-
3Y Info Ratio	-	5Y Risk	-
3Y Tracking Error	-	10Y Risk	-

Basati su Morningstar Global Target Market Exposure NR USD (dove applicabile)

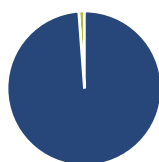
Rendimenti



Rend. Cumulati %	Fondo	Bmk	Cat	Rendimenti Trimestrali %	Q1	Q2	Q3	Q4
3-Mesi	1,17	4,02	2,24	2026	-4,48	-	-	-
6-Mesi	1,56	5,56	3,29	2025	-8,52	5,86	5,32	2,92
1-Anno	21,18	26,48	20,16	2024	12,58	3,92	2,78	7,04
3-Anni Ann.ti	-	-	-	2023	-	-	0,00	6,57
5-Anni Ann.ti	-	-	-	2022	-	-	-	-
10-Anni Ann.ti	-	-	-					

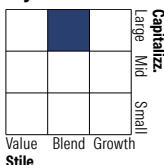
Rendimenti aggiornati al 29/04/2026

Portafoglio 31/03/2026



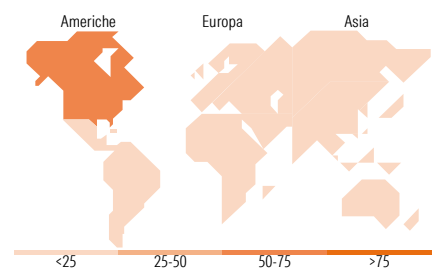
Asset Allocation %	Netta
Azioni	98,81
Obbligazioni	0,00
Liquidità	1,19
Altro	0,00

Style Box Azionaria



Mkt Cap %	Fondo
Giant	32,13
Large	35,72
Medium	27,08
Small	5,07
Micro	0,00

Capitalizzazione media di mercato	Fondo
Ave Mkt Cap USD	139.474,53



Titoli principali

Nome	Settore	%
NVIDIA Corp	ICT	7,36
Alphabet Inc Class A	ICT	5,13
Microsoft Corp	ICT	5,12
Union Pacific Corp	Trasporti	4,49
Bank of America Corp	Banche	4,02
Eaton Corp PLC	Industria	3,65
Honeywell International Inc	Industria	3,56
Aramark	Industria	3,42
Meta Platforms Inc Class A	ICT	3,33
Motorola Solutions Inc	ICT	3,26
% Primi 10 Titoli sul Patrimonio		43,34
Numero Complessivo di Titoli Azionari		38
Numero Complessivo di Titoli Obbligazionari		0

Distribuzione Settoriale %

Distribuzione Settoriale %	Fondo
Ciclico	10,64
Materie Prime	-
Beni di Consumo Ciclici	3,32
Finanza	7,33
Immobiliare	-
Sensibile	73,82
Telecomunicazioni	8,57
Energia	-
Beni Industriali	32,35
Tecnologia	32,90
Difensivo	15,54
Beni Difensivi	3,25
Salute	12,29
Servizi di Pubblica Utilità	-

Ripartizione Geografica %

Ripartizione Geografica %	Fondo
America	71,73
Stati Uniti	71,73
Canada	0,00
America Latina e Centrale	0,00
Europa	21,75
Regno Unito	5,54
Europa Occidentale - Euro	11,22
Europa Occidentale - Non Euro	4,99
Europa dell'Est	0,00
Africa	0,00
Medio Oriente	0,00
Asia	6,51
Giappone	6,51
Australasia	0,00
Asia - Paesi Sviluppati	0,00
Asia - Emergente	0,00

Anagrafica

Società di Gestione	PineBridge Investments Ireland Ltd	Patrimonio Classe (Mln)	424,25 USD	Investimento Min. Ingresso	20.000.000 USD
Telefono	+353 1 6720222	(31/03/2026)		Investimento Min. Successivo	1.000 USD
Web	www.pinebridge.com/	Domicilio	IRLANDA	T.E.R.	0,63%
Data di Partenza	11/05/2023	Valuta del Fondo	USD	Spese correnti	1,93%
Nome del Gestore	-	UCITS	Si	Commissione di incentivo	-
Data Inizio Gestione	30/06/2015	Inc/Acc	Acc		
NAV (29/04/2026)	USD 21,21	ISIN	IE00050WPFV2		

PineBridge Global Funds - Global Focus Equity Fund SR

Patrimonio Netto (Mln) 2.651,66 USD

(31/03/2026)