

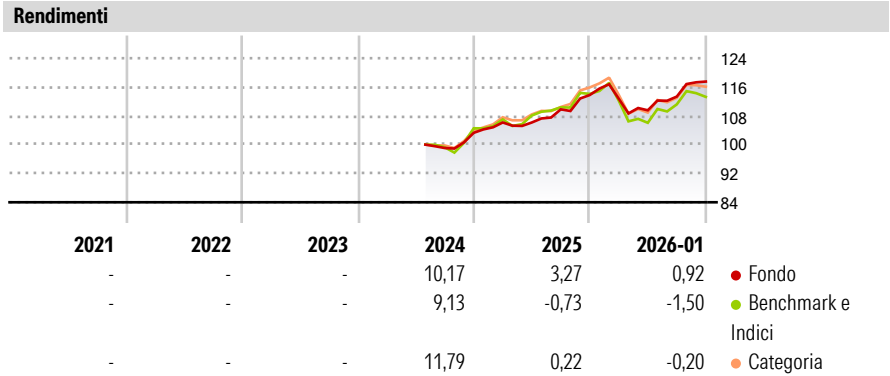
Neuberger Berman Emerging Market Debt Blend Fund USD I5 Accumulating Class

Categoria Morningstar™	Benchmark Morningstar	Benchmark Dichiarato	Morningstar Rating™
Obbligazionari Paesi Emergenti	Morningstar Emerging Markets Sovereign Bond GR USD Usato nel Report	50% JPM GBI-EM Global Diversified TR USD, 25% JPM CEMBI Diversified TR USD, 25% JPM EMBI Global Diversified TR USD	Senza rating

Obiettivo d'Investimento Dichiarato

Il Fondo si prefigge di aumentare il valore delle azioni mediante una combinazione di crescita e reddito derivante dagli investimenti in titoli di Stato e obbligazioni societarie (titoli di debito) denominati in divisa locale o valuta forte emessi da paesi emergenti. Per investimenti denominati in valute forti si intendono investimenti denominati in dollari USA, euro, sterline, yen giapponesi e franchi svizzeri. Gli investimenti possono essere effettuati in titoli di debito di tipo investment grade, ad alto rendimento o privi di rating. L'investment grade si riferisce agli emittenti sovrani e societari con un rating creditizio più elevato.

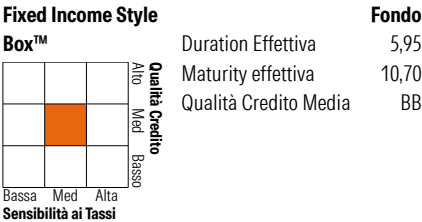
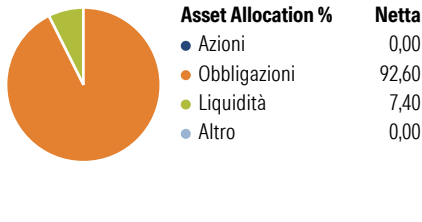
Misure di Rischio			
3Y Alpha	-	3Y Sharpe Ratio	-
3Y Beta	-	3Y Std Dev	-
3Y R-Squared	-	3Y Risk	-
3Y Info Ratio	-	5Y Risk	-
3Y Tracking Error	-	10Y Risk	-
Basati su Morningstar Emerging Markets Sovereign Bond GR USD (dove applicabile)			



Rend. Cumulati %	Fondo	Bmk	Cat	Rendimenti Trimestrali %	Q1	Q2	Q3	Q4
3-Mesi	2,32	-2,20	0,43	2026	-	-	-	-
6-Mesi	7,39	3,06	5,33	2025	-0,93	-2,84	3,48	3,67
1-Anno	3,07	-2,87	-0,32	2024	2,78	0,00	3,44	3,63
3-Anni Ann.ti	-	-	-	2023	-	-	-	4,27
5-Anni Ann.ti	-	-	-	2022	-	-	-	-
10-Anni Ann.ti	-	-	-					

Rendimenti aggiornati al 03/02/2026

Portafoglio 31/12/2025



Credit Quality %	Fond	Credit Quality %	Fond
AAA	7,41	BBB	34,92
AA	2,92	BB	24,19
A	13,46	B	12,53
		Below B	3,34
		Not Rated	1,23

Titoli principali		
Nome	Settore	%
F/C Us 5yr Note (Cbt) Mar26	—	3,46
Mexico (United Mexican States)	—	1,90
Mexico (United Mexican States)	—	1,85
F/C Us 2yr Note (Cbt) Mar26	—	1,51
Romania (Republic Of)	—	1,32
India (Republic of)	—	1,11
Czech (Republic of)	—	0,99
Egypt (Arab Republic of)	—	0,99
% Primi 10 Titoli sul Patrimonio		13,13
Numero Complessivo di Titoli Azionari		0
Numero Complessivo di Titoli Obbligazionari		767

Fixed Income Sector Weightings %	Fondo
Governativo	66,63
Societario	25,92
Cartolarizzazioni	0,00
Enti Locali	0,00
Liquidità ed equivalenti	7,17
Derivati	0,29
Coupon Range %	Fondo
0 coupon	0,23
Da 0 a 4 cedole	16,23
Da 4 a 6 cedole	24,08
Da 6 a 8 cedole	35,93
Da 8 a 10 cedole	14,01
Da 10 a 12 cedole	1,67
Oltre 12 cedole	7,85

Scadenze %	Fondo
da 1 a 3	11,08
da 3 a 5	14,72
da 5 a 7	18,32
da 7 a 10	23,36
da 10 a 15	14,01
da 15 a 20	6,65
da 20 a 30	10,45
oltre 30	0,85

Anagrafica

Società di Gestione	Neuberger Berman Asset Management Ireland Limited	Patrimonio Classe (Mln)	61,26 USD	Investimento Min. Ingresso	250.000.000 USD
Telefono	-	Domicilio	IRLANDA	Investimento Min. Successivo	-
Web	-	Valuta del Fondo	USD	T.E.R.	0,50%
Data di Partenza	24/07/2023	UCITS	Si	Spese correnti	0,53%
Nome del Gestore	-	Inc/Acc	Acc	Commissione di incentivo	-
Data Inizio Gestione	23/04/2014	ISIN	IE00BYSW4H00		
NAV (03/02/2026)	USD 12,89				
Patrimonio Netto (Mln)	593,18 USD				

(31/12/2025)