

# T. Rowe Price Funds SICAV - Global Focused Growth Equity Fund In (EUR) 1

**Categoria Morningstar™**

Azionari Altri Settori

**Benchmark Morningstar**
Not Categorized  
Usato nel Report
**Benchmark Dichiarato**

MSCI ACWI NR USD

**Morningstar Rating™**

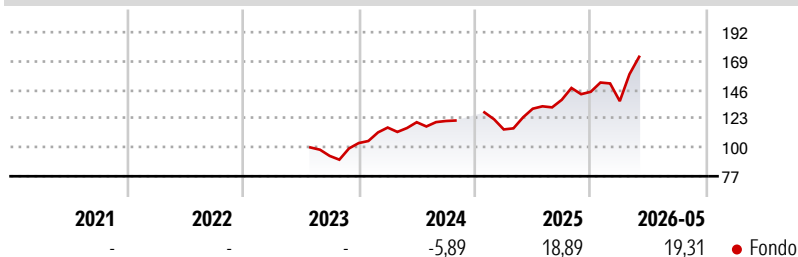
Senza rating

**Obiettivo d'Investimento Dichiarato**

L'obiettivo del Fondo consiste nell'incrementare il valore del capitale nel lungo periodo investendo principalmente in un portafoglio diversificato di azioni e titoli collegati ad azioni di società quotate nelle borse di tutto il mondo. Il portafoglio può includere investimenti nei titoli di società quotate nelle borse dei mercati emergenti. Il Fondo porrà l'enfasi sull'investimento in società che evidenziano tassi di crescita potenziale degli utili superiori alla media e sostenibili. Il reddito generato dal Fondo è reinvestito e compreso nel valore delle azioni. Gli investitori possono vendere azioni del Fondo durante qualsiasi giornata lavorativa in Lussemburgo.

**Misure di Rischio**

3Y Alpha	-	3Y Sharpe Ratio	-
3Y Beta	-	3Y Std Dev	-
3Y R-Squared	-	3Y Risk	-
3Y Info Ratio	-	5Y Risk	-
3Y Tracking Error	-	10Y Risk	-

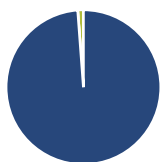
**Rendimenti**

**Rend. Cumulati %**

	Fondo
3-Mesi	12,12
6-Mesi	14,75
1-Anno	30,13
3-Anni Ann.ti	-
5-Anni Ann.ti	-
10-Anni Ann.ti	-

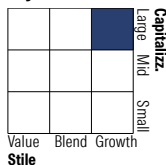
Rendimenti aggiornati al 10/06/2026

**Rendimenti**

	Q1	Q2	Q3	Q4
<b>Trimestrali %</b>				
2026	-5,18	-	-	-
2025	-5,86	14,47	5,44	4,64
2024	11,97	3,68	0,81	-19,58
2023	-	-	-	11,01
2022	-	-	-	-

**Portafoglio 30/04/2026**

**Asset Allocation %**

● Azioni	98,82
● Obbligazioni	0,00
● Liquidità	1,18
● Altro	0,00

**Style Box Azionaria**


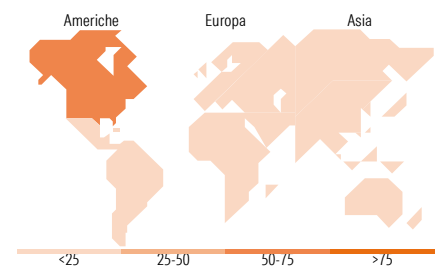
Stile

**Mkt Cap %**

	Fondo
Giant	52,40
Large	29,82
Medium	16,31
Small	1,47
Micro	0,00

**Capitalizzazione media di mercato**

Ave Mkt Cap USD	256.358,28
-----------------	------------


**Titoli principali**

Nome	Settore	%
NVIDIA Corp		6,12
Alphabet Inc Class A		4,08
Taiwan Semiconductor...		3,73
Broadcom Inc		3,53
Apple Inc		3,51
Samsung Electronics Co Ltd		2,90
Unilever PLC		2,40
Delta Electronics Inc		1,98
Amazon.com Inc		1,95
Howmet Aerospace Inc		1,89
% Primi 10 Titoli sul Patrimonio		32,10
Numero Complessivo di Titoli Azionari		90
Numero Complessivo di Titoli Obbligazionari		0

**Distribuzione Settoriale %**

	Fondo
<b>Ciclico</b>	<b>18,50</b>
Materie Prime	0,76
Beni di Consumo Ciclici	8,75
Finanza	8,99
Immobiliare	-
<b>Sensibile</b>	<b>72,73</b>
Telecomunicazioni	6,82
Energia	4,63
Beni Industriali	12,84
Tecnologia	48,44
<b>Difensivo</b>	<b>8,78</b>
Beni Difensivi	2,43
Salute	5,56
Servizi di Pubblica Utilità	0,79

**Ripartizione Geografica %**

	Fondo
<b>America</b>	<b>64,07</b>
Stati Uniti	61,61
Canada	2,46
America Latina e Centrale	0,00
<b>Europa</b>	<b>19,27</b>
Regno Unito	4,38
Europa Occidentale - Euro	13,57
Europa Occidentale - Non Euro	0,50
Europa dell'Est	0,00
Africa	0,00
Medio Oriente	0,82
<b>Asia</b>	<b>16,66</b>
Giappone	4,37
Australasia	0,00
Asia - Paesi Sviluppati	10,57
Asia - Emergente	1,71

**Anagrafica**

Società di Gestione	T. Rowe Price (Luxembourg) Management S.à r.l.	Patrimonio Classe (Mln)	4,05 EUR	Investimento Min. Ingresso	1.000.000 EUR
Telefono	+441268466339	Domicilio	LUSSEMBURGO	Investimento Min. Successivo	100 EUR
Web	www.troweprice.com	Valuta del Fondo	EUR	T.E.R.	0,63%
Data di Partenza	05/07/2023	UCITS	Si	Spese correnti	0,65%
Nome del Gestore	-	Inc/Acc	Acc	Commissione di incentivo	-
Data Inizio Gestione	01/10/2012	ISIN	LU2630472657		
NAV (10/06/2026)	EUR 13,69				

[See disclosures for more details](#)

© 2026 Morningstar Italia. Tutti i diritti sono riservati. Le informazioni qui contenute: (1) sono proprietà di Morningstar, (2) non possono essere copiate, (3) non costituiscono consiglio di investimento; (4) sono fornite con scopi informativi; (5) sono ritenute attendibili da Morningstar che, pertanto, ne garantisce il maggior grado di accuratezza e completezza possibile, fatto salvo il caso in cui queste Le siano state fornite in modo errato e/o non completo dalle relative società produttrici; (6) sono estratte dai dati del fondo disponibili e riferiti a date temporali diverse. Morningstar non è responsabile per qualunque danno o perdita derivante da qualunque uso delle informazioni e chi visiona tali informazioni sarà responsabile dell'uso che andrà a farne. Non vi è naturalmente garanzia alcuna che i risultati del passato trovino un riscontro nel futuro.

# T. Rowe Price Funds SICAV - Global Focused Growth Equity Fund In (EUR) 1

Patrimonio Netto (Mln) 4.614,30 USD

(30/04/2026)