

# T. Rowe Price Funds SICAV - Global Focused Growth Equity Fund I1

## Categoria Morningstar™

Azionari Internazionali Large Cap Growth

## Benchmark Morningstar

Morningstar Global Growth Target Market

Exposure NR USD

Usato nel Report

## Benchmark Dichiarato

MSCI ACWI NR USD

## Morningstar Rating™

Senza rating

### Obiettivo d'Investimento Dichiarato

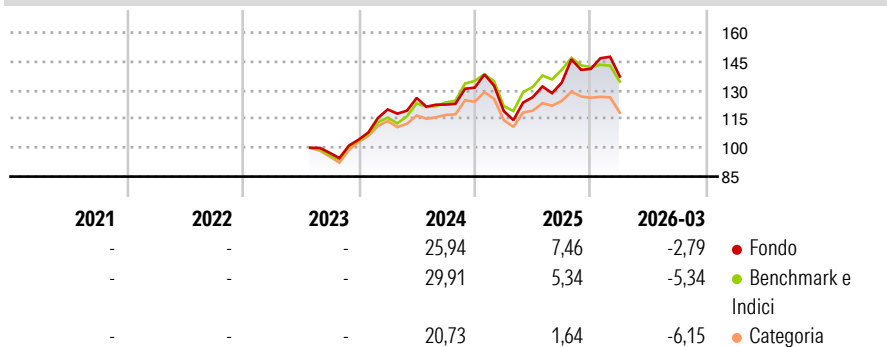
L'obiettivo del Fondo consiste nell'incrementare il valore del capitale nel lungo periodo investendo principalmente in un portafoglio diversificato di azioni e titoli collegati ad azioni di società quotate nelle borse di tutto il mondo. Il portafoglio può includere investimenti nei titoli di società quotate nelle borse dei mercati emergenti. Il Fondo porrà l'enfasi sull'investimento in società che evidenziano tassi di crescita potenziale degli utili superiori alla media e sostenibili. Il reddito generato dal Fondo è reinvestito e compreso nel valore delle azioni. Gli investitori possono vendere azioni del Fondo durante qualsiasi giornata lavorativa in Lussemburgo.

### Misure di Rischio

3Y Alpha	-	3Y Sharpe Ratio	-
3Y Beta	-	3Y Std Dev	-
3Y R-Squared	-	3Y Risk	-
3Y Info Ratio	-	5Y Risk	-
3Y Tracking Error	-	10Y Risk	-

Basati su Morningstar Global Growth Target Market Exposure NR USD (dove applicabile)

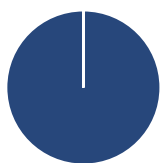
### Rendimenti



Rend. Cumulati %	Fondo	Bmk	Cat	Rendimenti Trimestrali %	Q1	Q2	Q3	Q4
3-Mesi	2,47	0,56	-2,65	2026	-2,79	-	-	-
6-Mesi	9,64	4,09	0,43	2025	-9,25	6,05	6,01	5,33
1-Anno	39,05	32,53	18,95	2024	15,07	5,00	-2,76	7,19
3-Anni Ann.ti	-	-	-	2023	-	-	-	7,04
5-Anni Ann.ti	-	-	-	2022	-	-	-	-
10-Anni Ann.ti	-	-	-					

Rendimenti aggiornati al 16/04/2026

### Portafoglio 28/02/2026



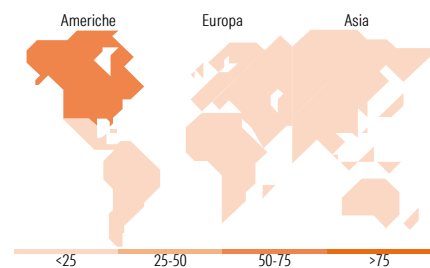
Asset Allocation %	Netta
● Azioni	100,00
● Obbligazioni	0,00
● Liquidità	0,00
● Altro	0,00

### Style Box Azionaria



Mkt Cap %	Fondo
Giant	51,18
Large	29,23
Medium	17,39
Small	2,19
Micro	0,00

Capitalizzazione media di mercato	Fondo
Ave Mkt Cap USD	204,413,32



### Titoli principali

Nome	Settore	%
NVIDIA Corp	📄	6,06
Taiwan Semiconductor...	📄	3,72
Unilever PLC	🏭	3,25
Apple Inc	📄	3,07
Broadcom Inc	📄	3,02
Alphabet Inc Class A	📄	2,70
Samsung Electronics Co Ltd	📄	2,57
Howmet Aerospace Inc	⚙️	2,53
Chugai Pharmaceutical Co Ltd	🏥	2,04
CME Group Inc Class A	📄	1,98
% Primi 10 Titoli sul Patrimonio		30,94
Numero Complessivo di Titoli Azionari		90
Numero Complessivo di Titoli Obbligazionari		0

### Distribuzione Settoriale %

	Fondo
<b>Ciclico</b>	<b>21,22</b>
🏭 Materie Prime	1,28
🛒 Beni di Consumo Ciclici	9,07
🏦 Finanza	10,87
🏠 Immobiliare	-
<b>Sensibile</b>	<b>66,50</b>
📡 Telecomunicazioni	6,72
⚡ Energia	2,32
🏭 Beni Industriali	13,22
💻 Tecnologia	44,24
<b>Difensivo</b>	<b>12,28</b>
🏭 Beni Difensivi	4,66
🏥 Salute	6,81
💡 Servizi di Pubblica Utilità	0,80

### Ripartizione Geografica %

	Fondo
<b>America</b>	<b>60,52</b>
🇺🇸 Stati Uniti	58,11
🇨🇦 Canada	2,20
America Latina e Centrale	0,22
<b>Europa</b>	<b>19,07</b>
🇬🇧 Regno Unito	5,82
🇪🇺 Europa Occidentale - Euro	12,09
🇪🇺 Europa Occidentale - Non Euro	0,56
🇪🇺 Europa dell'Est	0,10
🌍 Africa	0,00
🌍 Medio Oriente	0,50
<b>Asia</b>	<b>20,41</b>
🇯🇵 Giappone	6,88
🇦🇺 Australasia	0,00
🌏 Asia - Paesi Sviluppati	11,09
🌏 Asia - Emergente	2,44

### Anagrafica

Società di Gestione	T. Rowe Price (Luxembourg) Management S.à r.l.	Patrimonio Classe (Mln)	193,70 USD	Investimento Min. Ingresso	1.000.000 USD
Telefono	+441268466339	(16/04/2026)		Investimento Min. Successivo	100 USD
Web	www.troweprice.com	Domicilio	LUSSEMBURGO	T.E.R.	-
Data di Partenza	05/07/2023	Valuta del Fondo	USD	Spese correnti	0,60%
Nome del Gestore	-	UCITS	Si	Commissione di incentivo	-
Data Inizio Gestione	01/10/2012	Inc/Acc	Acc		
		ISIN	LU2630472574		

# T. Rowe Price Funds SICAV - Global Focused Growth Equity Fund I1

NAV <sup>(16/04/2026)</sup>	USD 16,81
Patrimonio Netto (Mln) <sup>(28/02/2026)</sup>	4.160,68 USD