

Tycho Arete Macro Fund Class SI EUR Inc

Categoria Morningstar™

Alt - Global Macro

Benchmark Morningstar

Morningstar Euro Cautious Global Target

Allocation NR EUR

Usato nel Report

Benchmark Dichiarato

N/A

Morningstar Rating™

★★★★★

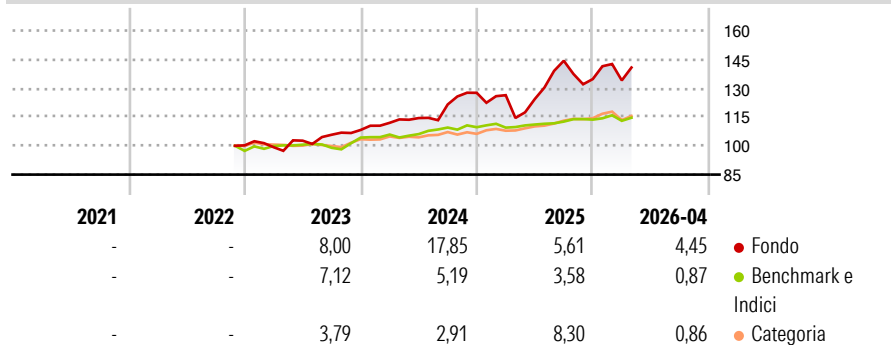
Obiettivo d'Investimento Dichiarato

The investment objective of the Fund is to seek to achieve total returns through capital growth and/or income generation. The Sub-Investment Manager will pursue the investment objective of the Fund by investing primarily in a diversified portfolio of Emerging Market investments which are listed and/or traded on Recognised Markets.

Misure di Rischio

3Y Alpha	9,64	3Y Sharpe Ratio	0,82
3Y Beta	0,33	3Y Std Dev	12,41
3Y R-Squared	1,20	3Y Risk	+Med
3Y Info Ratio	0,67	5Y Risk	-
3Y Tracking Error	12,65	10Y Risk	-

Basati su Morningstar Euro Cautious Global Target Allocation NR EUR (dove applicabile)

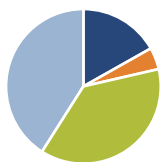
Rendimenti

Rend. Cumulati %

	Fondo	Bmk	Cat
3-Mesi	7,50	-0,75	-1,21
6-Mesi	11,70	1,28	2,01
1-Anno	28,42	3,57	7,24
3-Anni Ann.ti	15,64	4,63	4,72
5-Anni Ann.ti	-	-	-
10-Anni Ann.ti	-	-	-

Rendimenti aggiornati al 14/05/2026

Rendimenti

	Q1	Q2	Q3	Q4
2026	-0,52	-	-	-
2025	-0,96	-1,62	16,06	-6,61
2024	3,43	2,20	6,21	4,97
2023	-0,98	3,44	3,02	2,35
2022	-	-	-	-

Portafoglio 31/08/2025

Asset Allocation %

- Azioni
- Obbligazioni
- Liquidità
- Altro

Netta

67,85
18,39
-151,4
9
165,24

Fixed Income Style
Box™

Qualità Credito	Alto	Med	Basso
Alto			
Med			
Basso			

Sensibilità ai Tassi

Duration Effettiva

Maturità effettiva

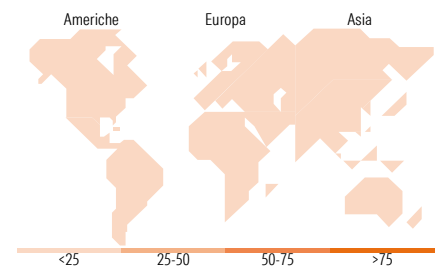
Qualità Credito Media

Fondo

-

-

-


Titoli principali

Nome	Settore	%
SOFR @ 3.286%	-	24,05
Hsin/202511/C/8695.1	-	23,29
SOFR @ 3.2535%	-	22,76
Hstech Futu 0925	-	22,02
SOFR @ 3.294%	-	20,40
SOFR @ 3.283%	-	20,39
SOFR @ 3.26%	-	17,78
SOFR Curve @ 3.625%	-	14,53
SOFR @ 3.64%	-	14,52
Hang Seng Index Future Sept 25	-	6,68
% Primi 10 Titoli sul Patrimonio		186,41
Numero Complessivo di Titoli Azionari		57
Numero Complessivo di Titoli Obbligazionari		15

Fixed Income Sector Weightings %

	Fondo
Governativo	25,91
Societario	0,00
Cartolarizzazioni	0,00
Enti Locali	0,00
Liquidità ed equivalenti	-134,04
Derivati	-46,97

Coupon Range %

	Fondo
0 coupon	100,00
Da 0 a 4 cedole	0,00
Da 4 a 6 cedole	0,00
Da 6 a 8 cedole	0,00
Da 8 a 10 cedole	0,00
Da 10 a 12 cedole	0,00
Oltre 12 cedole	0,00

Ripartizione Geografica %

	Fondo
America	0,00
Stati Uniti	-
Canada	-
America Latina e Centrale	-
Europa	0,00
Regno Unito	-
Europa Occidentale - Euro	-
Europa Occidentale - Non Euro	-
Europa dell'Est	-
Africa	-
Medio Oriente	-
Asia	0,00
Giappone	-
Australasia	-
Asia - Paesi Sviluppati	-
Asia - Emergente	-

Anagrafica

Società di Gestione	Kepler Partners LLP	Patrimonio Classe (Mln)	0,22 EUR	Investimento Min. Ingresso	50.000.000 EUR
Telefono	-	(14/05/2026)	-	Investimento Min. Successivo	-
Web	-	Domicilio	IRLANDA	T.E.R.	2,73%
Data di Partenza	14/11/2022	Valuta del Fondo	EUR	Spese correnti	1,23%
Nome del Gestore	-	UCITS	Si	Commissione di incentivo	-
Data Inizio Gestione	05/07/2018	Inc/Acc	Inc		
NAV (14/05/2026)	EUR 147,43	ISIN	IE000IM5NMO2		
Patrimonio Netto (Mln)	785,60 USD				

(31/08/2025)