

# BlackRock Global Funds - Systematic China Environmental Tech Fund Z12

## Categoria Morningstar™

Azionari Settore Ecologia

## Benchmark Morningstar

Morningstar Global Target Market

Exposure NR USD

Usato nel Report

## Benchmark Dichiarato

MSCI China All Shares NR USD

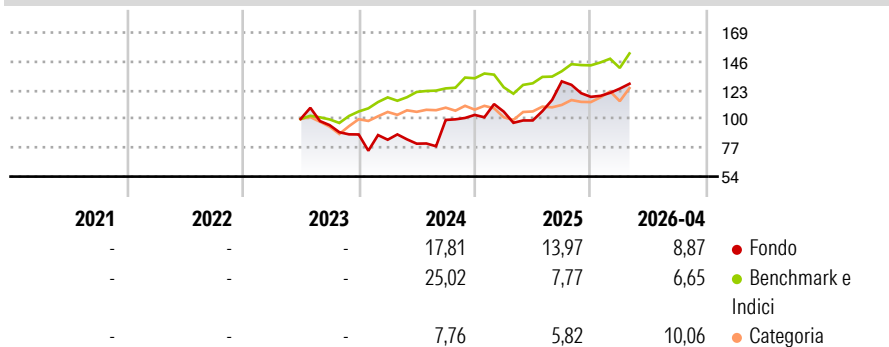
## Morningstar Rating™

Senza rating

### Obiettivo d'Investimento Dichiarato

The fund seeks to maximise total return. the fund invests at least 70% of its total assets in the equity securities of companies domiciled in, or the main business of which is in, the people's republic of china (PRC) in the industries and supply chain of new energy, carbon neutral, green energy, energy conservation and emission reduction themes.

### Rendimenti



### Misure di Rischio

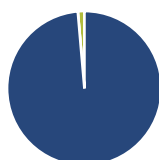
3Y Alpha	-	3Y Sharpe Ratio	-
3Y Beta	-	3Y Std Dev	-
3Y R-Squared	-	3Y Risk	-
3Y Info Ratio	-	5Y Risk	-
3Y Tracking Error	-	10Y Risk	-

Basati su Morningstar Global Target Market Exposure NR USD (dove applicabile)

Rend. Cumulati %	Fondo	Bmk	Cat	Rendimenti Trimestrali %	Q1	Q2	Q3	Q4
3-Mesi	2,53	6,68	6,46	2026	5,57	-	-	-
6-Mesi	4,26	12,58	13,54	2025	2,55	-6,65	31,56	-9,51
1-Anno	21,28	20,99	23,41	2024	-4,79	-3,77	23,59	4,04
3-Anni Ann.ti	-	-	-	2023	-	-	-4,94	-7,81
5-Anni Ann.ti	-	-	-	2022	-	-	-	-
10-Anni Ann.ti	-	-	-					

Rendimenti aggiornati al 18/05/2026

### Portafoglio 30/04/2026



#### Asset Allocation %

- Azioni
- Obbligazioni
- Liquidità
- Altro

#### Netta

Azioni	98,63
Obbligazioni	0,00
Liquidità	1,37
Altro	0,00

#### Style Box Azionaria

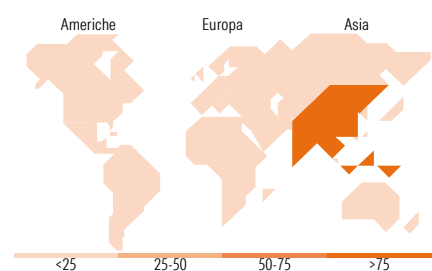


#### Mkt Cap %

Giant	46,01
Large	40,70
Medium	13,30
Small	0,00
Micro	0,00

#### Capitalizzazione media di mercato

Ave Mkt Cap USD	26.159,36
-----------------	-----------



### Titoli principali

Nome	Settore	%
Contemporary Amperex...	🔧	9,69
Sungrow Power Supply Co Ltd...	🔧	7,96
NIO Inc Class A	🚗	4,68
NARI Technology Co Ltd Class A	🔧	4,47
XPeng Inc Class A	🚗	4,27
BYD Co Ltd Class H	🚗	3,63
Yadea Group Holdings Ltd Shs...	🚗	3,56
Li Auto Inc Ordinary Shares...	🚗	3,50
GDS Holdings Ltd Class A	📄	3,19
Advanced Micro-fabrication...	📄	2,77
% Primi 10 Titoli sul Patrimonio		47,72
Numero Complessivo di Titoli Azionari		73
Numero Complessivo di Titoli Obbligazionari		0

### Distribuzione Settoriale %

	Fondo
<b>Ciclico</b>	<b>43,47</b>
Materie Prime	7,12
Beni di Consumo Ciclici	31,79
Finanza	4,33
Immobiliare	0,23
<b>Sensibile</b>	<b>51,89</b>
Telecomunicazioni	-
Energia	-
Beni Industriali	33,32
Tecnologia	18,57
<b>Difensivo</b>	<b>4,63</b>
Beni Difensivi	0,45
Salute	0,39
Servizi di Pubblica Utilità	3,80

### Ripartizione Geografica %

	Fondo
<b>America</b>	<b>0,05</b>
Stati Uniti	0,00
Canada	0,00
America Latina e Centrale	0,05
<b>Europa</b>	<b>0,00</b>
Regno Unito	0,00
Europa Occidentale - Euro	0,00
Europa Occidentale - Non Euro	0,00
Europa dell'Est	0,00
Africa	0,00
Medio Oriente	0,00
<b>Asia</b>	<b>99,95</b>
Giappone	0,00
Australasia	0,00
Asia - Paesi Sviluppati	6,64
Asia - Emergente	93,30

### Anagrafica

Società di Gestione	BlackRock (Luxembourg) SA	Patrimonio Classe (Mln)	0,01 USD	Investimento Min. Ingresso	25.000.000 USD
Telefono	+44 20 77433000	Domicilio	LUSSEMBURGO	Investimento Min. Successivo	1.000 USD
Web	www.blackrock.com	Valuta del Fondo	USD	T.E.R.	-
Data di Partenza	15/06/2023	UCITS	Si	Spese correnti	0,64%
Nome del Gestore	-	Inc/Acc	Acc	Commissione di incentivo	-
Data Inizio Gestione	-	ISIN	LU2608636739		
NAV (18/05/2026)	USD 13,53				

# BlackRock Global Funds - Systematic China Environmental Tech Fund ZI2

Patrimonio Netto (Mln)

23,10 USD

(30/04/2026)