

BNY Mellon Global Credit Fund CHF W Inc Hedged

Categoria Morningstar™

Global Corporate Bond - CHF Hedged

Benchmark Morningstar

Morningstar Global Corporate Bond GR

Hedged CHF

Usato nel Report

Benchmark Dichiarato

Bloomberg Gbl Agg Credit TR Hdg USD

Morningstar Rating™

Senza rating

Obiettivo d'Investimento Dichiarato

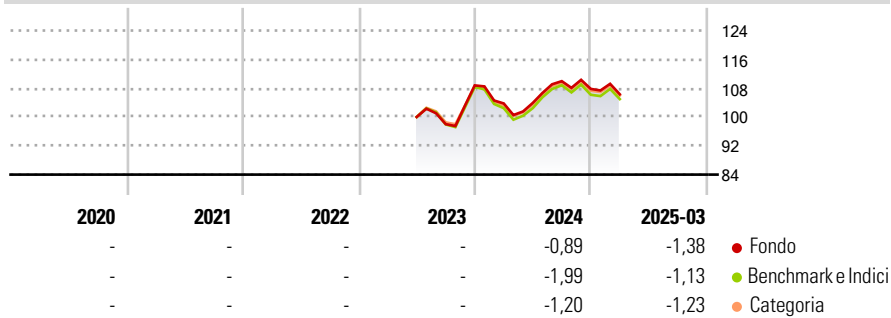
The Sub-Fund aims to achieve a total return from income and capital growth. The Sub-Fund aims to achieve its investment objective by investing the majority of its Net Asset Value, meaning over two-thirds of the Sub-Fund's Net Asset Value, in global credit debt and debt-related securities. The remaining assets will be invested in non-credit debt and debt-related securities directly issued by governments, currencies, cash and near cash assets.

Misure di Rischio

3Y Alpha	-	3Y Sharpe Ratio	-
3Y Beta	-	3Y Std Dev	-
3Y R-Squared	-	3Y Risk	-
3Y Info Ratio	-	5Y Risk	-
3Y Tracking Error	-	10Y Risk	-

Basati su Morningstar Global Corporate Bond GR Hedged CHF (dove applicabile)

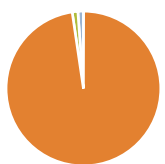
Rendimenti



Rend. Cumulati %	Fondo	Bmk	Cat	Rendimenti Trimestrali %	Q1	Q2	Q3	Q4
3-Mesi	1,37	1,35	1,32	2025	-1,38	-	-	-
6-Mesi	-0,77	-1,33	-1,11	2024	-4,61	0,15	5,82	-1,96
1-Anno	6,92	6,32	6,60	2023	-	-	-1,99	10,97
3-Anni Ann.ti	-	-	-	2022	-	-	-	-
5-Anni Ann.ti	-	-	-	2021	-	-	-	-
10-Anni Ann.ti	-	-	-					

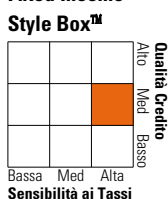
Rendimenti aggiornati al 16/04/2025

Portafoglio 28/02/2025



Asset Allocation %	Netta
Azioni	-0,05
Obbligazioni	97,72
Liquidità	1,18
Altro	1,15

Fixed Income Style Box™



Duration Effettiva	Fondo 6,13
Maturità effettiva	-
Qualità Credito Media	BBB

Credit Quality %	Fond	Credit Quality %	Fond
AAA	17,04	BBB	39,27
AA	16,43	BB	0,00
A	25,48	B	0,00
		Below B	2,48
		Not Rated	-0,70

Titoli principali

Nome	Settore	%
Germany (Federal Republic...)	—	4,51
United States Treasury Notes...	—	2,65
United States Treasury Notes...	—	2,51
United States Treasury Bonds...	—	1,75
Bank of Nova Scotia	—	1,57
United States Treasury Notes...	—	1,46
Marriott International, Inc...	—	1,24
United States Treasury Bonds...	—	1,21
Asian Development Bank 2.8%	—	1,01
Kommunalbanken AS 4.25%	—	1,01
% Primi 10 Titoli sul Patrimonio		18,92
Numero Complessivo di Titoli Azionari		5
Numero Complessivo di Titoli Obbligazionari		428

Fixed Income Sector Weightings %

	Fondo
🏛️ Governativo	32,86
🏠 Societario	65,39
🏡 Cartolarizzazioni	0,95
🏢 Enti Locali	0,00
🏠 Liquidità ed equivalenti	1,31
📄 Derivati	-0,51

Coupon Range %

	Fondo
0 coupon	0,63
Da 0 a 4 cedole	38,12
Da 4 a 6 cedole	54,40
Da 6 a 8 cedole	6,12
Da 8 a 10 cedole	0,73
Da 10 a 12 cedole	0,00
Oltre 12 cedole	0,00

Scadenze %

	Fondo
da 1 a 3	15,36
da 3 a 5	10,94
da 5 a 7	16,39
da 7 a 10	26,26
da 10 a 15	12,21
da 15 a 20	5,09
da 20 a 30	8,67
oltre 30	3,25

Anagrafica

Società di Gestione	BNY Mellon Fund Management (Lux) S.A.	Patrimonio Classe (Mln)	21,84 CHF	Investimento Min. Ingresso	15.000.000 CHF
Telefono	-	(16/04/2025)		Investimento Min. Successivo	-
Web	http://www.bnymellonam.com	Domicilio	IRLANDA	T.E.R.	-
Data di Partenza	21/06/2023	Valuta del Fondo	CHF	Spese correnti	-
Nome del Gestore	Adam Whiteley	UCITS	Si	Commissione di incentivo	-
Data Inizio Gestione	29/02/2016	Inc/Acc	Inc		
NAV (16/04/2025)	CHF 0,97	ISIN	IE00BYZW5V48		
Patrimonio Netto (Mln)	2.490,58 USD				

(28/02/2025)