

# Wellington Asia Quality Income Fund USD D M4 DisU

## Categoria Morningstar™

Azionari Asia ex Giappone

## Benchmark Morningstar

Morningstar Asia ex-Japan Target Market

Exposure NR USD

Usato nel Report

## Benchmark Dichiarato

MSCI AC Asia Ex Japan NR USD

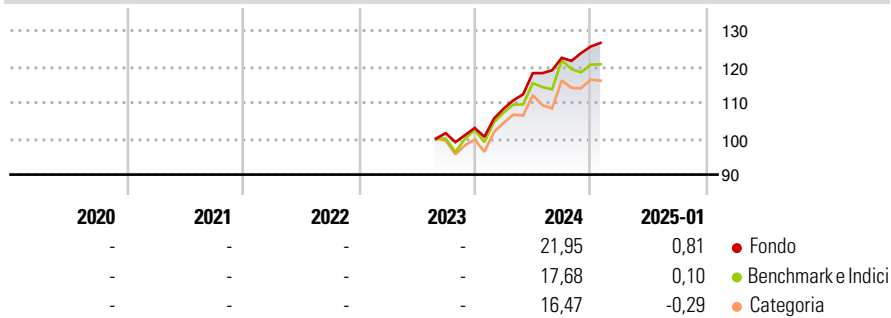
## Morningstar Rating™

Senza rating

### Obiettivo d'Investimento Dichiarato

The investment objective of the Fund is to seek long-term total returns with a focus on regular income by primarily investing in companies domiciled in or that conduct significant business in the Asia ex Japan region.

### Rendimenti



### Misure di Rischio

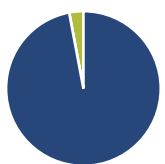
3Y Alpha	-	3Y Sharpe Ratio	-
3Y Beta	-	3Y Std Dev	-
3Y R-Squared	-	3Y Risk	-
3Y Info Ratio	-	5Y Risk	-
3Y Tracking Error	-	10Y Risk	-

Basati su Morningstar Asia ex-Japan Target Market Exposure NR USD (dove applicabile)

Rend. Cumulati %	Fondo	Bmk	Cat	Rendimenti Trimestrali %	Q1	Q2	Q3	Q4
3-Mesi	3,83	0,59	1,53	2025	-	-	-	-
6-Mesi	11,00	8,55	10,29	2024	5,23	9,08	3,60	2,55
1-Anno	23,71	19,38	19,26	2023	-	-	-	1,44
3-Anni Ann.ti	-	-	-	2022	-	-	-	-
5-Anni Ann.ti	-	-	-	2021	-	-	-	-
10-Anni Ann.ti	-	-	-					

Rendimenti aggiornati al 04/02/2025

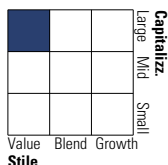
### Portafoglio 31/12/2024



Asset Allocation %	Netta
Azioni	97,04
Obbligazioni	0,00
Liquidità	2,96
Altro	0,00

### Style Box

#### Azionaria



Value Blend Growth

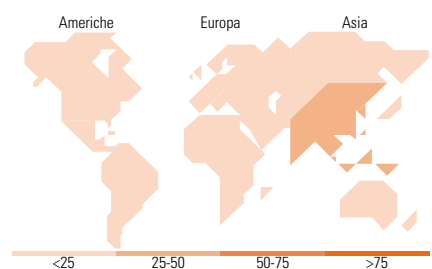
Style

### Mkt Cap %

Mkt Cap %	Fondo
Giant	66,82
Large	24,92
Medium	8,27
Small	0,00
Micro	0,00

### Capitalizzazione media di mercato

Capitalizzazione media di mercato	Fondo
Ave Mkt Cap USD	56.164,38



### Titoli principali

Nome	Settore	%
Taiwan Semiconductor...	🏭	9,57
Tencent Holdings Ltd	📱	5,86
Samsung Electronics Co Ltd	🏭	2,82
DBS Group Holdings Ltd	🏦	2,72
United Overseas Bank Ltd	🏦	2,34
China Construction Bank Corp...	🏭	2,31
SINOPEC Engineering (Group)...	⚙️	2,09
Oversea-Chinese Banking Corp...	🏦	2,08
The People's Insurance Co...	🏦	1,86
ICICI Bank Ltd ADR	🏦	1,86
% Primi 10 Titoli sul Patrimonio		33,50
Numero Complessivo di Titoli Azionari		70
Numero Complessivo di Titoli Obbligazionari		0

### Distribuzione Settoriale %

Distribuzione Settoriale %	Fondo
<b>Ciclico</b>	<b>55,90</b>
Materie Prime	0,56
Beni di Consumo Ciclici	6,67
Finanza	44,28
Immobiliare	4,38
<b>Sensibile</b>	<b>42,02</b>
Telecomunicazioni	13,22
Energia	3,38
Beni Industriali	4,29
Tecnologia	21,12
<b>Difensivo</b>	<b>2,08</b>
Beni Difensivi	1,05
Salute	-
Servizi di Pubblica Utilità	1,03

### Ripartizione Geografica %

Ripartizione Geografica %	Fondo
<b>America</b>	<b>1,34</b>
Stati Uniti	0,00
Canada	0,00
America Latina e Centrale	1,34
<b>Europa</b>	<b>1,64</b>
Regno Unito	1,64
Europa Occidentale - Euro	0,00
Europa Occidentale - Non Euro	0,00
Europa dell'Est	0,00
Africa	0,00
Medio Oriente	0,00
<b>Asia</b>	<b>97,02</b>
Giappone	0,00
Australasia	3,20
Asia - Paesi Sviluppati	46,22
Asia - Emergente	47,60

### Anagrafica

Società di Gestione	Wellington Luxembourg S.à r.l.	Patrimonio Classe (Mln)	0,01 USD	Investimento Min. Ingresso	5.000 USD
Telefono	-	Domicilio	LUSSEMBURGO	Investimento Min. Successivo	1.000 USD
Web	http://www.wellingtonfunds.com	Valuta del Fondo	USD	T.E.R.	-
Data di Partenza	16/08/2023	UCITS	Si	Spese correnti	1,74%
Nome del Gestore	Naveen Venkataramani	Inc/Acc	Inc	Commissione di incentivo	-
Data Inizio Gestione	16/08/2023	ISIN	LU2636597838		
NAV (04/02/2025)	USD 11,81				

# Wellington Asia Quality Income Fund USD D M4 DisU

Patrimonio Netto (Mln) 1,81 USD

(31/12/2024)