

JPMorgan Funds - Latin America Equity Fund C (dist) GBP

Categoria Morningstar™

Azionari America Latina

Benchmark Morningstar

Morningstar Emerging Markets Americas

Target Market Exposure NR USD

Usato nel Report

Benchmark Dichiarato

MSCI EM Latin America NR USD

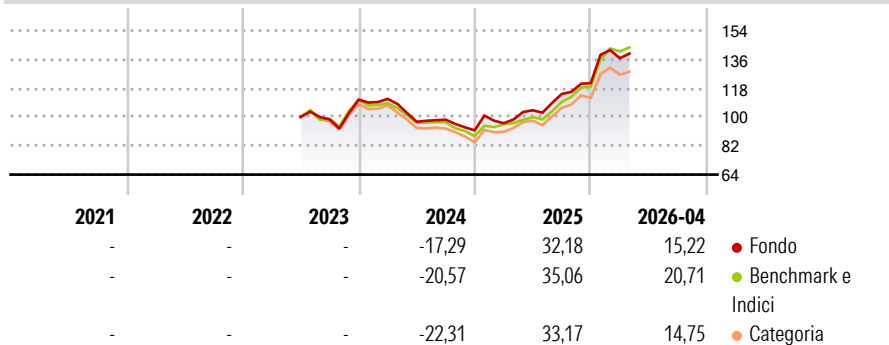
Morningstar Rating™

Senza rating

Obiettivo d'Investimento Dichiarato

Mira ad offrire la crescita a lungo termine del capitale investendo soprattutto in società latino-americane.

Rendimenti



Misure di Rischio

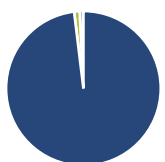
3Y Alpha	-	3Y Sharpe Ratio	-
3Y Beta	-	3Y Std Dev	-
3Y R-Squared	-	3Y Risk	-
3Y Info Ratio	-	5Y Risk	-
3Y Tracking Error	-	10Y Risk	-

Basati su Morningstar Emerging Markets Americas Target Market Exposure NR USD (dove applicabile)

Rend. Cumulati %	Fondo	Bmk	Cat	Rendimenti Trimestrali %	Q1	Q2	Q3	Q4
3-Mesi	1,36	3,80	1,37	2026	12,83	-	-	-
6-Mesi	20,55	24,55	19,02	2025	4,88	8,39	9,77	5,92
1-Anno	36,97	47,38	37,02	2024	0,42	-12,86	1,36	-6,75
3-Anni Ann.ti	-	-	-	2023	-	-	-1,54	12,56
5-Anni Ann.ti	-	-	-	2022	-	-	-	-
10-Anni Ann.ti	-	-	-					

Rendimenti aggiornati al 08/05/2026

Portafoglio 31/03/2026



Asset Allocation %

- Azioni
- Obbligazioni
- Liquidità
- Altro

Netta

98,06
0,00
1,14
0,79

Style Box Azionaria

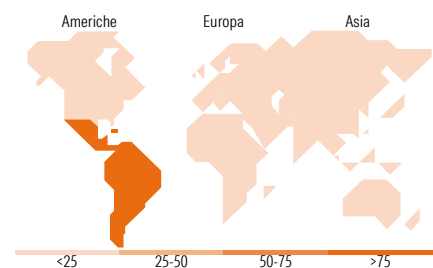


Mkt Cap %

Fondo
Giant 59,63
Large 28,77
Medium 9,79
Small 1,80
Micro 0,00

Capitalizzazione media di mercato

Fondo
Ave Mkt Cap USD 31.761,9
1



Titoli principali

Nome	Settore	%
Petroleo Brasileiro SA...	🛢️	9,94
Nu Holdings Ltd Ordinary...	🏠	7,10
Itau Unibanco Holding SA...	🏠	6,73
Grupo Mexico SAB de CV Class B	🏠	6,36
Grupo Financiero Banorte SAB...	🏠	4,85
Vale SA	🏠	4,41
Credicorp Ltd	🏠	4,36
Banco BTG Pactual S.A. Units...	🏠	3,90
Companhia De Saneamento...	💡	3,53
Axia Energia	💡	3,28
% Primi 10 Titoli sul Patrimonio		54,45
Numero Complessivo di Titoli Azionari		53
Numero Complessivo di Titoli Obbligazionari		0

Distribuzione Settoriale %

Settore	Fondo
Ciclico	55,00
Materie Prime	14,48
Beni di Consumo Ciclici	2,38
Finanza	37,11
Immobiliare	1,03
Sensibile	33,04
Telecomunicazioni	4,41
Energia	12,02
Beni Industriali	15,12
Tecnologia	1,49
Difensivo	11,96
Beni Difensivi	1,79
Salute	1,31
Servizi di Pubblica Utilità	8,87

Ripartizione Geografica %

Regione	Fondo
America	99,19
Stati Uniti	1,48
Canada	0,00
America Latina e Centrale	97,71
Europa	0,81
Regno Unito	0,00
Europa Occidentale - Euro	0,81
Europa Occidentale - Non Euro	0,00
Europa dell'Est	0,00
Africa	0,00
Medio Oriente	0,00
Asia	0,00
Giappone	0,00
Australasia	0,00
Asia - Paesi Sviluppati	0,00
Asia - Emergente	0,00

Anagrafica

Società di Gestione	JPMorgan Asset Management (Europe) S.à r.l.	Patrimonio Classe (Mln)	0,37 GBP	Investimento Min. Ingresso	10.000.000 GBP
		(08/05/2026)		Investimento Min. Successivo	1.000 GBP
		Domicilio	LUSSEMBURGO	T.E.R.	0,95%
Telefono	+352 34 101	Valuta del Fondo	GBP	Spese correnti	0,95%
Web	http://www.jpmorganassetmanagement.com	UCITS	Si	Commissione di incentivo	-
		Inc/Acc	Inc		
		ISIN	LU2637171476		
Data di Partenza	28/06/2023				
Nome del Gestore	Luis Carrillo				

JPMorgan Funds - Latin America Equity Fund C (dist) GBP

Data Inizio Gestione	01/01/2003
NAV (08/05/2026)	GBP 133,99
Patrimonio Netto (Mln)	547,39 USD

(31/03/2026)