

Allianz Global Investors Fund - Allianz Global Diversified Dividend PLAN12 AMg EUR

Categoria Morningstar™

Azionari Globali - Reddito

Benchmark Morningstar

Morningstar Global Markets High Dividend

Yield NR USD

Usato nel Report

Benchmark Dichiarato

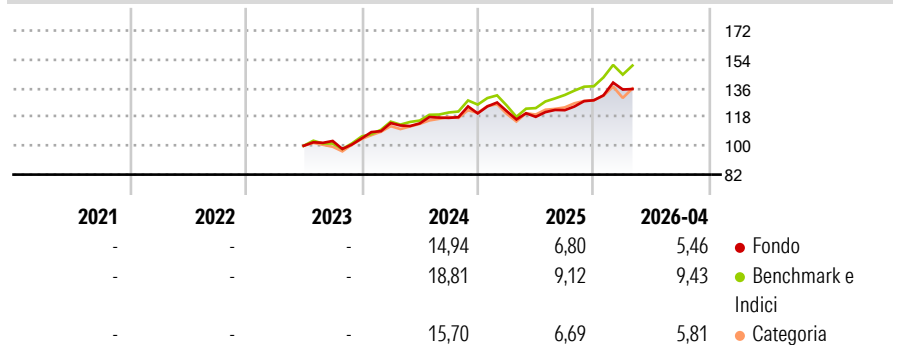
MSCI World High Dividend Yield NR EUR

Morningstar Rating™

Senza rating

Obiettivo d'Investimento Dichiarato

Long-term capital growth by investing in global Equity Markets with a focus on Equities which will result in a portfolio of investments with a potential dividend yield above the market average when the portfolio is considered as a whole.


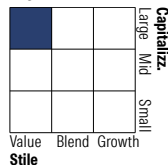
Rendimenti

Misure di Rischio

3Y Alpha	-	3Y Sharpe Ratio	-
3Y Beta	-	3Y Std Dev	-
3Y R-Squared	-	3Y Risk	-
3Y Info Ratio	-	5Y Risk	-
3Y Tracking Error	-	10Y Risk	-

Basati su Morningstar Global Markets High Dividend Yield NR USD (dove applicabile)

Rend. Cumulati %	Fondo	Bmk	Cat	Rendimenti Trimestrali %	Q1	Q2	Q3	Q4
3-Mesi	-0,62	1,48	1,13	2026	5,25	-	-	-
6-Mesi	8,22	11,06	7,40	2025	1,15	-2,92	3,52	5,05
1-Anno	15,05	24,81	15,95	2024	9,16	-0,21	3,03	2,41
3-Anni Ann.ti	-	-	-	2023	-	-	3,02	1,56
5-Anni Ann.ti	-	-	-	2022	-	-	-	-
10-Anni Ann.ti	-	-	-					

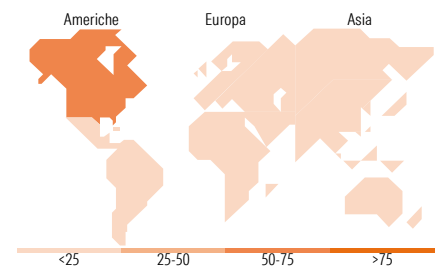
Rendimenti aggiornati al 11/05/2026

Portafoglio 31/03/2026

Style Box Azionaria

Mkt Cap %

Mkt Cap %	Fondo
Giant	30,34
Large	45,81
Medium	16,29
Small	7,05
Micro	0,51

Capitalizzazione media di mercato

Capitalizzazione media di mercato	Fondo
Ave Mkt Cap EUR	59.459,59


Titoli principali

Nome	Settore	%
Johnson & Johnson	+	3,87
Exxon Mobil Corp	+	2,65
Merck & Co Inc	+	2,47
Novartis AG Registered Shares	+	2,44
Roche Holding AG Ordinary...	+	2,20
PepsiCo Inc	+	1,67
Suncor Energy Inc	+	1,58
AbbVie Inc	+	1,43
Iberdrola SA	+	1,43
Inpex Corp	+	1,29
% Primi 10 Titoli sul Patrimonio		21,04
Numero Complessivo di Titoli Azionari		219
Numero Complessivo di Titoli Obbligazionari		0

Distribuzione Settoriale %

Distribuzione Settoriale %	Fondo
Ciclico	23,60
Materie Prime	2,98
Beni di Consumo Ciclici	6,88
Finanza	13,25
Immobiliare	0,49
Sensibile	40,54
Telecomunicazioni	4,43
Energia	11,73
Beni Industriali	14,61
Tecnologia	9,77
Difensivo	35,86
Beni Difensivi	14,42
Salute	16,96
Servizi di Pubblica Utilità	4,49

Ripartizione Geografica %

Ripartizione Geografica %	Fondo
America	54,61
Stati Uniti	50,13
Canada	2,60
America Latina e Centrale	1,89
Europa	25,74
Regno Unito	6,73
Europa Occidentale - Euro	8,91
Europa Occidentale - Non Euro	8,94
Europa dell'Est	0,56
Africa	0,60
Medio Oriente	0,00
Asia	19,65
Giappone	7,83
Australasia	0,41
Asia - Paesi Sviluppati	4,28
Asia - Emergente	7,14

Anagrafica

Società di Gestione	Allianz Global Investors GmbH	Patrimonio Classe (Mln)	0,14 EUR	Investimento Min. Ingresso	-
Telefono	+49 (0) 69 2443-1140	(11/05/2026)		Investimento Min. Successivo	-
Web	www.allianzglobalinvestor.de	Domicilio	LUSSEMBURGO	T.E.R.	1,30%
Data di Partenza	28/06/2023	Valuta del Fondo	EUR	Spese correnti	-
Nome del Gestore	Kai Hirschen	UCITS	Si	Commissione di incentivo	-
Data Inizio Gestione	28/06/2023	Inc/Acc	Inc		
NAV (11/05/2026)	EUR 12,29	ISIN	LU2610451507		

Allianz Global Investors Fund - Allianz Global Diversified Dividend PLAN12 AMg EUR

Patrimonio Netto (Mln)

62,95 EUR

(31/03/2026)