

# onemarkets Allianz Global Equity Future Champions Fund B Acc

## Categoria Morningstar™

Azionari Internazionali Large Cap Blend

## Benchmark Morningstar

Morningstar Global Target Market

Exposure NR USD

Usato nel Report

## Benchmark Dichiarato

N/A

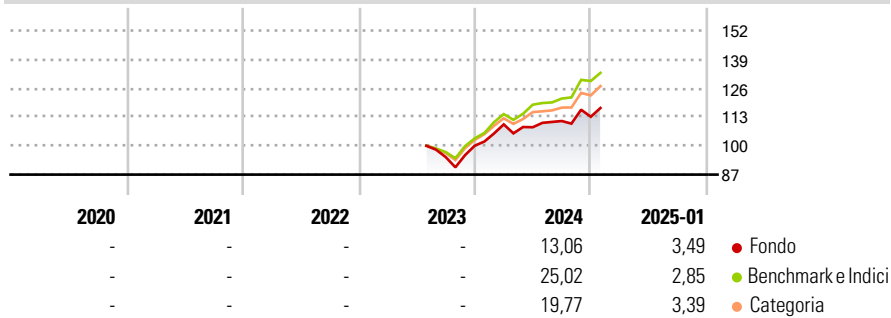
## Morningstar Rating™

Senza rating

### Obiettivo d'Investimento Dichiarato

The Sub-Fund's investment objective is to invest in global equity markets with a focus on sustainability leaders as determined by the Investment Manager. In doing so, the Sub-Fund takes environmental, social, human rights, governance, and business behaviour factors into account over a long-term investment horizon.

### Rendimenti



### Misure di Rischio

3Y Alpha	-	3Y Sharpe Ratio	-
3Y Beta	-	3Y Std Dev	-
3Y R-Squared	-	3Y Risk	-
3Y Info Ratio	-	5Y Risk	-
3Y Tracking Error	-	10Y Risk	-

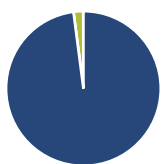
Basati su Morningstar Global Target Market Exposure NR USD (dove applicabile)

Rend. Cumulati %	Fondo	Bmk	Cat
3-Mesi	2,55	5,40	5,51
6-Mesi	12,42	19,44	16,43
1-Anno	13,48	22,70	19,60
3-Anni Ann.ti	-	-	-
5-Anni Ann.ti	-	-	-
10-Anni Ann.ti	-	-	-

Rendimenti aggiornati al 06/02/2025

Rendimenti	Q1	Q2	Q3	Q4
2025	-	-	-	-
2024	9,60	-1,17	2,59	1,73
2023	-	-	-	5,40
2022	-	-	-	-
2021	-	-	-	-

### Portafoglio 31/10/2024



Asset Allocation %	Netta
Azioni	98,02
Obbligazioni	0,00
Liquidità	2,02
Altro	-0,04

### Style Box

#### Azionaria

Style	Value	Blend	Growth
Large			
Mid			
Small			

#### Capitalizzazione

media di mercato

Ave Mkt Cap EUR

28.710,8

1

### Mkt Cap %

Fondo	Fondo
Giant	10,14
Large	33,42
Medium	43,24
Small	13,21
Micro	0,00

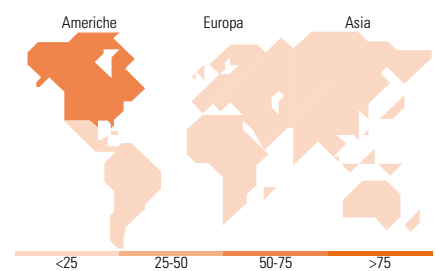
### Capitalizzazione

media di mercato

Ave Mkt Cap EUR

28.710,8

1



### Titoli principali

Nome	Settore	%
NVIDIA Corp	-	1,48
Illumina Inc	-	1,35
Cisco Systems Inc	-	1,32
Autodesk Inc	-	1,31
Robert Half Inc	-	1,31
American Express Co	-	1,27
US Foods Holding Corp	-	1,26
Otis Worldwide Corp Ordinary...	-	1,26
Avnet Inc	-	1,26
Recruit Holdings Co Ltd	-	1,25
% Primi 10 Titoli sul Patrimonio		13,05
Numero Complessivo di Titoli Azionari		101
Numero Complessivo di Titoli Obbligazionari		0

### Distribuzione Settoriale %

Distribuzione Settoriale %	Fondo
<b>Ciclico</b>	<b>23,09</b>
Materie Prime	2,09
Beni di Consumo Ciclici	3,84
Finanza	14,80
Immobiliare	2,36
<b>Sensibile</b>	<b>46,84</b>
Telecomunicazioni	3,22
Energia	-
Beni Industriali	17,32
Tecnologia	26,29
<b>Difensivo</b>	<b>30,07</b>
Beni Difensivi	5,75
Salute	18,47
Servizi di Pubblica Utilità	5,85

### Ripartizione Geografica %

Ripartizione Geografica %	Fondo
<b>America</b>	<b>72,53</b>
Stati Uniti	64,15
Canada	8,38
America Latina e Centrale	0,00
<b>Europa</b>	<b>17,76</b>
Regno Unito	0,00
Europa Occidentale - Euro	12,20
Europa Occidentale - Non Euro	5,56
Europa dell'Est	0,00
Africa	0,00
Medio Oriente	0,00
<b>Asia</b>	<b>9,71</b>
Giappone	6,98
Australasia	2,73
Asia - Paesi Sviluppati	0,00
Asia - Emergente	0,00

### Anagrafica

Società di Gestione	Structured Invest SA	Patrimonio Classe (Mln)	84,31 EUR	Investimento Min. Ingresso	100 EUR
Telefono	+352 427 24272	(06/02/2025)		Investimento Min. Successivo	-
Web	www.structuredinvest.lu	Domicilio	LUSSEMBURGO	T.E.R.	-
Data di Partenza	17/07/2023	Valuta del Fondo	EUR	Spese correnti	-
Nome del Gestore	-	UCITS	Si	Commissione di incentivo	-
Data Inizio Gestione	-	Inc/Acc	Acc		
NAV (06/02/2025)	EUR 119,79	ISIN	LU2595021010		
Patrimonio Netto (Mln)	130,17 EUR				

(31/10/2024)