

onemarkets Allianz Global Equity Future Champions Fund C Acc

Categoria Morningstar™

Azionari Internazionali Large Cap Blend

Benchmark Morningstar

Morningstar Global Target Market

Exposure NR USD

Usato nel Report

Benchmark Dichiarato

N/A

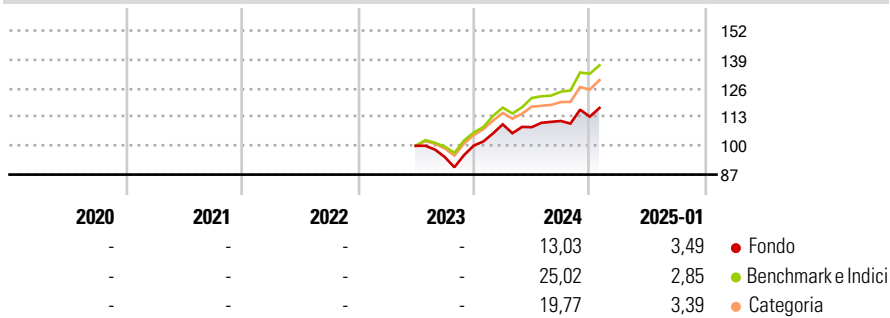
Morningstar Rating™

Senza rating

Obiettivo d'Investimento Dichiarato

The Sub-Fund's investment objective is to invest in global equity markets with a focus on sustainability leaders as determined by the Investment Manager. In doing so, the Sub-Fund takes environmental, social, human rights, governance, and business behaviour factors into account over a long-term investment horizon.

Rendimenti



Misure di Rischio

| | | | |
|-------------------|---|-----------------|---|
| 3Y Alpha | - | 3Y Sharpe Ratio | - |
| 3Y Beta | - | 3Y Std Dev | - |
| 3Y R-Squared | - | 3Y Risk | - |
| 3Y Info Ratio | - | 5Y Risk | - |
| 3Y Tracking Error | - | 10Y Risk | - |

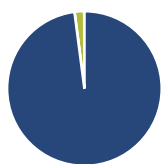
Basati su Morningstar Global Target Market Exposure NR USD (dove applicabile)

| Rend. Cumulati % | Fondo | Bmk | Cat |
|------------------|-------|-------|-------|
| 3-Mesi | 2,55 | 5,40 | 5,51 |
| 6-Mesi | 12,41 | 19,44 | 16,43 |
| 1-Anno | 13,46 | 22,70 | 19,60 |
| 3-Anni Ann.ti | - | - | - |
| 5-Anni Ann.ti | - | - | - |
| 10-Anni Ann.ti | - | - | - |

Rendimenti aggiornati al 06/02/2025

| Rendimenti | Q1 | Q2 | Q3 | Q4 |
|------------|------|-------|-------|------|
| 2025 | - | - | - | - |
| 2024 | 9,60 | -1,18 | 2,58 | 1,73 |
| 2023 | - | - | -5,06 | 5,41 |
| 2022 | - | - | - | - |
| 2021 | - | - | - | - |

Portafoglio 31/10/2024



| Asset Allocation % | Netta |
|--------------------|-------|
| Azioni | 98,02 |
| Obbligazioni | 0,00 |
| Liquidità | 2,02 |
| Altro | -0,04 |

Style Box

Azionaria

| Style | Value | Blend | Growth |
|-------|-------|-------|--------|
| Large | | | |
| Mid | | | |
| Small | | | |

Capitalizzazione

Value Blend Growth

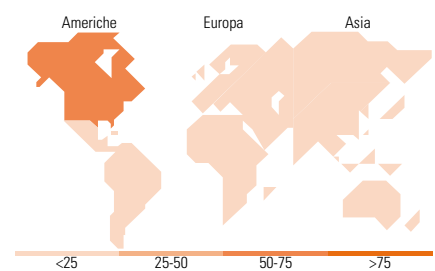
Style

Mkt Cap %

| Fondo | Fondo |
|--------|-------|
| Giant | 10,14 |
| Large | 33,42 |
| Medium | 43,24 |
| Small | 13,21 |
| Micro | 0,00 |

Capitalizzazione media di mercato

| Fondo | Fondo |
|-----------------|----------|
| Ave Mkt Cap EUR | 28.710,8 |
| | 1 |



Titoli principali

| Nome | Settore | % |
|---|---------|-------|
| NVIDIA Corp | - | 1,48 |
| Illumina Inc | - | 1,35 |
| Cisco Systems Inc | - | 1,32 |
| Autodesk Inc | - | 1,31 |
| Robert Half Inc | - | 1,31 |
| American Express Co | - | 1,27 |
| US Foods Holding Corp | - | 1,26 |
| Otis Worldwide Corp Ordinary... | - | 1,26 |
| Avnet Inc | - | 1,26 |
| Recruit Holdings Co Ltd | - | 1,25 |
| % Primi 10 Titoli sul Patrimonio | | 13,05 |
| Numero Complessivo di Titoli Azionari | | 101 |
| Numero Complessivo di Titoli Obbligazionari | | 0 |

Distribuzione Settoriale %

| Fondo | Fondo |
|-----------------------------|--------------|
| Ciclico | 23,09 |
| Materie Prime | 2,09 |
| Beni di Consumo Ciclici | 3,84 |
| Finanza | 14,80 |
| Immobiliare | 2,36 |
| Sensibile | 46,84 |
| Telecomunicazioni | 3,22 |
| Energia | - |
| Beni Industriali | 17,32 |
| Tecnologia | 26,29 |
| Difensivo | 30,07 |
| Beni Difensivi | 5,75 |
| Salute | 18,47 |
| Servizi di Pubblica Utilità | 5,85 |

Ripartizione Geografica %

| Fondo | Fondo |
|-------------------------------|--------------|
| America | 72,53 |
| Stati Uniti | 64,15 |
| Canada | 8,38 |
| America Latina e Centrale | 0,00 |
| Europa | 17,76 |
| Regno Unito | 0,00 |
| Europa Occidentale - Euro | 12,20 |
| Europa Occidentale - Non Euro | 5,56 |
| Europa dell'Est | 0,00 |
| Africa | 0,00 |
| Medio Oriente | 0,00 |
| Asia | 9,71 |
| Giappone | 6,98 |
| Australasia | 2,73 |
| Asia - Paesi Sviluppati | 0,00 |
| Asia - Emergente | 0,00 |

Anagrafica

| | | | | | |
|------------------------|-------------------------|-------------------------|--------------|------------------------------|---------|
| Società di Gestione | Structured Invest SA | Patrimonio Classe (Mln) | 12,99 EUR | Investimento Min. Ingresso | 100 EUR |
| Telefono | +352 427 24272 | (07/02/2025) | | Investimento Min. Successivo | - |
| Web | www.structuredinvest.lu | Domicilio | LUSSEMBURGO | T.E.R. | - |
| Data di Partenza | 30/06/2023 | Valuta del Fondo | EUR | Spese correnti | - |
| Nome del Gestore | - | UCITS | Si | Commissione di incentivo | - |
| Data Inizio Gestione | - | Inc/Acc | Acc | | |
| NAV (06/02/2025) | EUR 117,23 | ISIN | LU2595019030 | | |
| Patrimonio Netto (Mln) | 130,17 EUR | | | | |

(31/10/2024)