

# onemarkets Allianz Global Equity Future Champions Fund UD Inc

## Categoria Morningstar™

Azionari Internazionali Large Cap Blend

## Benchmark Morningstar

Morningstar Global Target Market

Exposure NR USD

Usato nel Report

## Benchmark Dichiarato

N/A

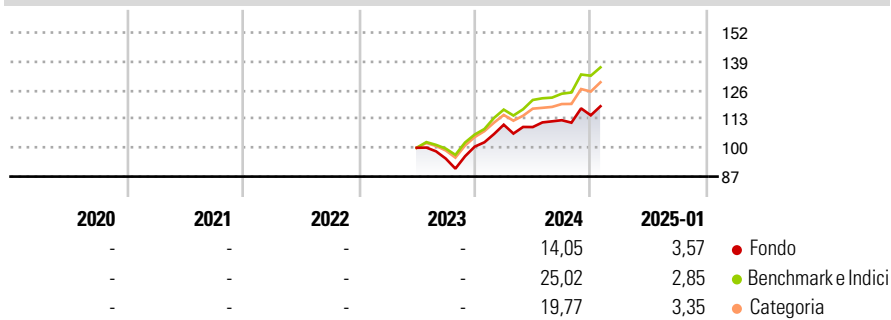
## Morningstar Rating™

Senza rating

### Obiettivo d'Investimento Dichiarato

The Sub-Fund's investment objective is to invest in global equity markets with a focus on sustainability leaders as determined by the Investment Manager. In doing so, the Sub-Fund takes environmental, social, human rights, governance, and business behaviour factors into account over a long-term investment horizon.

### Rendimenti



### Misure di Rischio

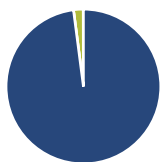
3Y Alpha	-	3Y Sharpe Ratio	-
3Y Beta	-	3Y Std Dev	-
3Y R-Squared	-	3Y Risk	-
3Y Info Ratio	-	5Y Risk	-
3Y Tracking Error	-	10Y Risk	-

Basati su Morningstar Global Target Market Exposure NR USD (dove applicabile)

Rend. Cumulati %	Fondo	Bmk	Cat	Rendimenti Trimestrali %	Q1	Q2	Q3	Q4
3-Mesi	6,27	9,06	7,74	2025	-	-	-	-
6-Mesi	10,47	16,12	12,44	2024	9,84	-0,96	2,83	1,95
1-Anno	14,05	23,21	19,93	2023	-	-	-4,86	5,65
3-Anni Ann.ti	-	-	-	2022	-	-	-	-
5-Anni Ann.ti	-	-	-	2021	-	-	-	-
10-Anni Ann.ti	-	-	-					

Rendimenti aggiornati al 03/02/2025

### Portafoglio 31/10/2024



Asset Allocation %	Netta
Azioni	98,02
Obbligazioni	0,00
Liquidità	2,02
Altro	-0,04

### Style Box

#### Azionaria

Style	Value	Blend	Growth	Capitalizz.
Large				High
Mid				Medium
Small				Low

#### Capitalizzazione media di mercato

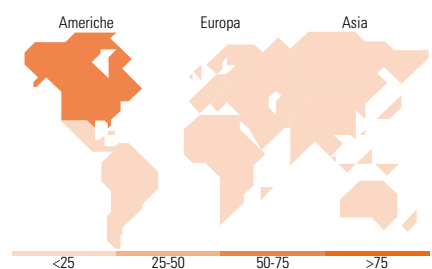
Fondo	Ave Mkt Cap EUR
	28.710,81

### Mkt Cap %

Fondo	Mkt Cap %
	10,14
	33,42
	43,24
	13,21
	0,00

### Capitalizzazione media di mercato

Fondo	Ave Mkt Cap EUR
	28.710,81



### Titoli principali

Nome	Settore	%
NVIDIA Corp	-	1,48
Illumina Inc	-	1,35
Cisco Systems Inc	-	1,32
Autodesk Inc	-	1,31
Robert Half Inc	-	1,31
American Express Co	-	1,27
US Foods Holding Corp	-	1,26
Otis Worldwide Corp Ordinary...	-	1,26
Avnet Inc	-	1,26
Recruit Holdings Co Ltd	-	1,25
% Primi 10 Titoli sul Patrimonio		13,05
Numero Complessivo di Titoli Azionari		101
Numero Complessivo di Titoli Obbligazionari		0

### Distribuzione Settoriale %

Fondo	Distribuzione Settoriale %
	<b>23,09</b>
	2,09
	3,84
	14,80
	2,36
	<b>46,84</b>
	3,22
	-
	17,32
	26,29
	<b>30,07</b>
	5,75
	18,47
	5,85

### Ripartizione Geografica %

Fondo	Ripartizione Geografica %
	<b>72,53</b>
	64,15
	8,38
	0,00
	<b>17,76</b>
	0,00
	12,20
	5,56
	0,00
	0,00
	0,00
	<b>9,71</b>
	6,98
	2,73
	0,00
	0,00

### Anagrafica

Società di Gestione	Structured Invest SA	Patrimonio Classe (Mln)	0,21 EUR	Investimento Min. Ingresso	100 EUR
Telefono	+352 427 24272	(03/02/2025)		Investimento Min. Successivo	-
Web	www.structuredinvest.lu	Domicilio	LUSSEMBURGO	T.E.R.	-
Data di Partenza	30/06/2023	Valuta del Fondo	EUR	Spese correnti	-
Nome del Gestore	-	UCITS	Si	Commissione di incentivo	-
Data Inizio Gestione	-	Inc/Acc	Inc		
NAV (03/02/2025)	EUR 116,35	ISIN	LU2595017257		
Patrimonio Netto (Mln)	130,17 EUR				

(31/10/2024)