

# BGF Brown To Green Materials Fund D2 Accumulating

## Categoria Morningstar™

Azionari Settore Ecologia

## Benchmark Morningstar

Morningstar Global Target Market

Exposure NR USD

Usato nel Report

## Benchmark Dichiarato

MSCI ACWI NR USD

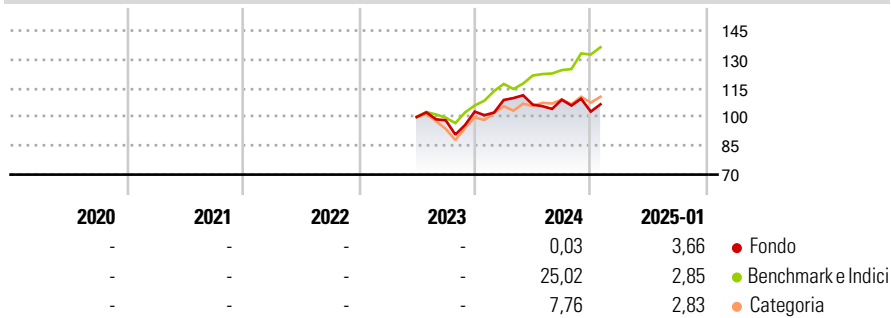
## Morningstar Rating™

Senza rating

### Obiettivo d'Investimento Dichiarato

The Fund seeks to maximise total return. The Fund invests at least 80% of its total assets in the equity securities of companies globally that directly contribute to the transitioning materials theme. The transitioning materials theme covers the need for materials for lower carbon technologies and the need for materials companies to reduce their own emissions intensity.

### Rendimenti



### Misure di Rischio

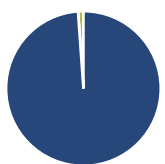
3Y Alpha	-	3Y Sharpe Ratio	-
3Y Beta	-	3Y Std Dev	-
3Y R-Squared	-	3Y Risk	-
3Y Info Ratio	-	5Y Risk	-
3Y Tracking Error	-	10Y Risk	-

Basati su Morningstar Global Target Market Exposure NR USD (dove applicabile)

Rend. Cumulati %	Fondo	Bmk	Cat	Rendimenti Trimestrali %	Q1	Q2	Q3	Q4
3-Mesi	-0,93	9,06	2,23	2025	-	-	-	-
6-Mesi	4,92	16,12	6,30	2024	5,90	-2,22	2,43	-5,69
1-Anno	5,38	23,21	11,03	2023	-	-	-1,74	4,60
3-Anni Ann.ti	-	-	-	2022	-	-	-	-
5-Anni Ann.ti	-	-	-	2021	-	-	-	-
10-Anni Ann.ti	-	-	-					

Rendimenti aggiornati al 04/02/2025

### Portafoglio 31/08/2024



Asset Allocation %	Netta
Azioni	98,88
Obbligazioni	0,01
Liquidità	1,11
Altro	0,00

### Style Box

#### Azionaria

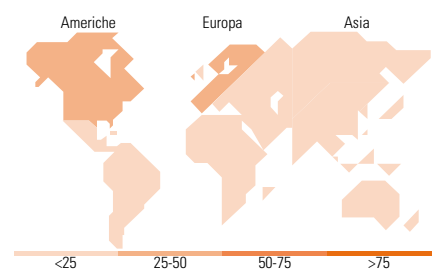
Capitalizz.	Value	Blend	Growth
Large			
Mid			
Small			

#### Capitalizzazione media di mercato

Mkt Cap %	Fondo
Giant	10,93
Large	48,82
Medium	29,53
Small	9,30
Micro	1,42
Ave Mkt Cap USD	22.900,93

### Distribuzione Settoriale %

Distribuzione Settoriale %	Fondo
<b>Ciclico</b>	<b>74,73</b>
Materie Prime	72,64
Beni di Consumo Ciclici	2,09
Finanza	-
Immobiliare	-
<b>Sensibile</b>	<b>25,27</b>
Telecomunicazioni	-
Energia	5,48
Beni Industriali	18,89
Tecnologia	0,90
<b>Difensivo</b>	<b>0,00</b>
Beni Difensivi	-
Salute	-
Servizi di Pubblica Utilità	-



### Titoli principali

Nome	Settore	%
Linde PLC		5,38
Holcim Ltd		4,73
Air Liquide SA		4,47
Eastman Chemical Co		4,07
Caterpillar Inc		3,50
Sika AG		3,40
Ecolab Inc		3,35
CRH PLC		3,26
SGS AG		3,26
Orica Ltd		3,23
% Primi 10 Titoli sul Patrimonio		38,65
Numero Complessivo di Titoli Azionari		48
Numero Complessivo di Titoli Obbligazionari		0

### Ripartizione Geografica %

Ripartizione Geografica %	Fondo
<b>America</b>	<b>46,16</b>
Stati Uniti	31,64
Canada	13,37
America Latina e Centrale	1,15
<b>Europa</b>	<b>39,11</b>
Regno Unito	5,75
Europa Occidentale - Euro	17,05
Europa Occidentale - Non Euro	16,31
Europa dell'Est	0,00
Africa	0,00
Medio Oriente	0,00
<b>Asia</b>	<b>14,74</b>
Giappone	2,20
Australasia	12,53
Asia - Paesi Sviluppati	0,00
Asia - Emergente	0,00

### Anagrafica

Società di Gestione	BlackRock (Luxembourg) SA	Patrimonio Classe (Mln)	0,22 USD	Investimento Min. Ingresso	-
Telefono	+44 20 77433000	(04/02/2025)		Investimento Min. Successivo	-
Web	www.blackrock.com	Domicilio	LUSSEMBURGO	T.E.R.	1,00%
Data di Partenza	06/06/2023	Valuta del Fondo	USD	Spese correnti	1,00%
Nome del Gestore	-	UCITS	Si	Commissione di incentivo	-
Data Inizio Gestione	-	Inc/Acc	Acc		
NAV (04/02/2025)	USD 10,37	ISIN	LU2600820273		
Patrimonio Netto (Mln)	83,44 USD				

(31/08/2024)