

JPMorgan Investment Funds - Global Dividend Fund I2 (acc) EUR

Categoria Morningstar™

Azionari Globali - Reddito

Benchmark Morningstar

Morningstar Global Markets High Dividend

Yield NR USD

Usato nel Report

Benchmark Dichiarato

MSCI ACWI NR EUR

Morningstar Rating™

Senza rating

Obiettivo d'Investimento Dichiarato

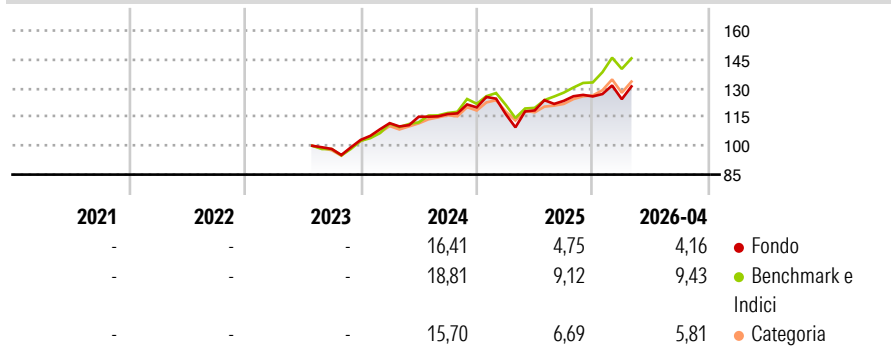
Il Comparto mira ad offrire la crescita del capitale nel lungo periodo investendo principalmente in società di tutto il mondo che generano reddito elevato e in aumento. Almeno il 67% degli attivi del Comparto (ad esclusione della liquidità e di strumenti equivalenti) sarà investito in titoli azionari di società che generano reddito elevato e in aumento. Gli emittenti di tali titoli possono avere sede in qualsiasi paese, ivi compresi i Mercati Emergenti. Il portafoglio del Comparto è concentrato su circa 40-90 società.

Misure di Rischio

3Y Alpha	-	3Y Sharpe Ratio	-
3Y Beta	-	3Y Std Dev	-
3Y R-Squared	-	3Y Risk	-
3Y Info Ratio	-	5Y Risk	-
3Y Tracking Error	-	10Y Risk	-

Basati su Morningstar Global Markets High Dividend Yield NR USD (dove applicabile)

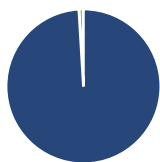
Rendimenti



Rend. Cumulati %	Fondo	Bmk	Cat	Rendimenti Trimestrali %	Q1	Q2	Q3	Q4
3-Mesi	1,69	1,98	2,13	2026	-1,15	-	-	-
6-Mesi	5,45	12,02	8,59	2025	-2,94	1,68	4,20	1,86
1-Anno	13,77	24,66	15,74	2024	8,43	3,01	1,20	2,98
3-Anni Ann.ti	-	-	-	2023	-	-	-	4,82
5-Anni Ann.ti	-	-	-	2022	-	-	-	-
10-Anni Ann.ti	-	-	-					

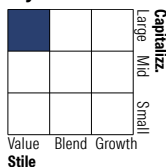
Rendimenti aggiornati al 08/05/2026

Portafoglio 31/03/2026



Asset Allocation %	Netta
Azioni	99,04
Obbligazioni	0,00
Liquidità	0,95
Altro	0,00

Style Box Azionaria



Mkt Cap %	Fondo
Giant	41,22
Large	48,88
Medium	9,90
Small	0,00
Micro	0,00

Capitalizzazione media di mercato	Fondo
Ave Mkt Cap USD	181.228,61



Titoli principali

Nome	Settore	%
Taiwan Semiconductor...	Microelettronica	6,05
Microsoft Corp	Software	4,16
Broadcom Inc	Microelettronica	3,38
NextEra Energy Inc	Energia	2,85
Trane Technologies PLC Class A	Macchine e Strumenti	2,43
Yum Brands Inc	Alimentari e Bevande	2,28
Lowe's Companies Inc	Retail	2,21
McDonald's Corp	Alimentari e Bevande	2,20
Shell PLC	Energia	2,09
AbbVie Inc	Farmaceutici	2,02
% Primi 10 Titoli sul Patrimonio		29,68
Numero Complessivo di Titoli Azionari		81
Numero Complessivo di Titoli Obbligazionari		0

Distribuzione Settoriale %

	Fondo
Ciclico	32,57
Materie Prime	1,66
Beni di Consumo Ciclici	8,88
Finanza	20,77
Immobiliare	1,26
Sensibile	47,48
Telecomunicazioni	6,22
Energia	6,23
Beni Industriali	11,62
Tecnologia	23,42
Difensivo	19,95
Beni Difensivi	2,79
Salute	10,90
Servizi di Pubblica Utilità	6,25

Ripartizione Geografica %

	Fondo
America	58,30
Stati Uniti	56,72
Canada	0,70
America Latina e Centrale	0,88
Europa	24,54
Regno Unito	8,15
Europa Occidentale - Euro	13,86
Europa Occidentale - Non Euro	2,09
Europa dell'Est	0,00
Africa	0,43
Medio Oriente	0,00
Asia	17,16
Giappone	4,27
Australasia	0,00
Asia - Paesi Sviluppati	10,43
Asia - Emergente	2,45

Anagrafica

Società di Gestione	JPMorgan Asset Management (Europe) S.à r.l.	Patrimonio Classe (Mln)	209,27 EUR	Investimento Min. Ingresso	100.000.000 EUR
		(08/05/2026)		Investimento Min. Successivo	100.000 EUR
		Domicilio	LUSSEMBURGO	T.E.R.	0,62%
Telefono	+352 34 101	Valuta del Fondo	EUR	Spese correnti	-
Web	http://www.jpmorganassetmanagement.com	UCITS	Si	Commissione di incentivo	-
		Inc/Acc	Acc		
		ISIN	LU2607066839		
Data di Partenza	03/07/2023				
Nome del Gestore	Helge Skibeli				

JPMorgan Investment Funds - Global Dividend Fund I2 (acc) EUR

Data Inizio Gestione	05/03/2018
NAV (08/05/2026)	EUR 132,48
Patrimonio Netto (Mln)	7.340,44 USD

(31/03/2026)