

# onemarkets Global Multibrand Selection Fund A EUR Acc

## Categoria Morningstar™

Bilanciati Flessibili EUR - Globali

## Benchmark Morningstar

Morningstar Euro Moderate Global Target N/A

Allocation NR EUR

Usato nel Report

## Benchmark Dichiarato

N/A

## Morningstar Rating™

Senza rating

### Obiettivo d'Investimento Dichiarato

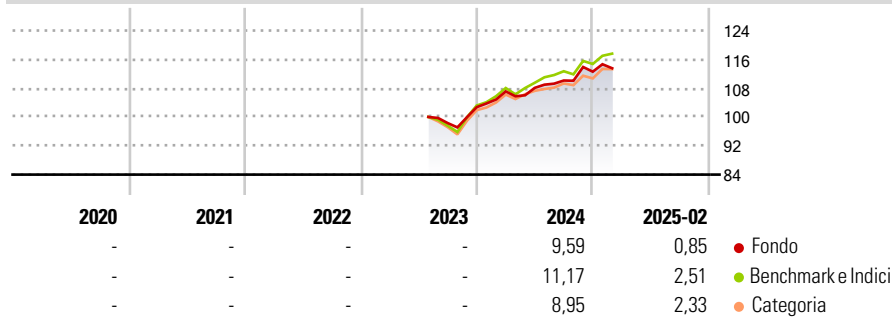
The Sub-Fund's investment objective is to seek increasing the value of the investor's investment over time, providing a broad participation in the main asset classes in each of the main (both developed and emerging) capital markets of the world. The Sub-Fund will not have any benchmark, maintaining a flexible investment philosophy.

### Misure di Rischio

3Y Alpha	-	3Y Sharpe Ratio	-
3Y Beta	-	3Y Std Dev	-
3Y R-Squared	-	3Y Risk	-
3Y Info Ratio	-	5Y Risk	-
3Y Tracking Error	-	10Y Risk	-

Basati su Morningstar Euro Moderate Global Target Allocation NR EUR (dove applicabile)

### Rendimenti



Rend. Cumulati %	Fondo	Bmk	Cat	Rendimenti Trimestrali %	Q1	Q2	Q3	Q4
3-Mesi	-4,75	-3,50	-2,53	2025	-	-	-	-
6-Mesi	0,72	1,37	2,97	2024	4,26	0,91	1,89	2,23
1-Anno	3,22	5,79	5,37	2023	-	-	-	4,50
3-Anni Ann.ti	-	-	-	2022	-	-	-	-
5-Anni Ann.ti	-	-	-	2021	-	-	-	-
10-Anni Ann.ti	-	-	-					

Rendimenti aggiornati al 10/03/2025

### Portafoglio 31/10/2024



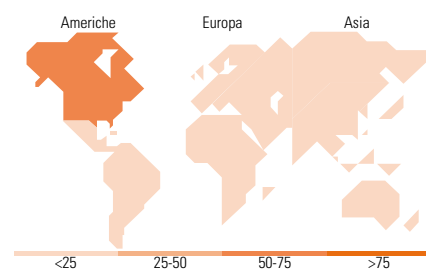
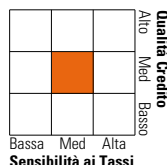
Asset Allocation %	Netta
Azioni	40,62
Obbligazioni	55,38
Liquidità	3,30
Altro	0,70

### Morningstar Style Box®

#### Stile Azionario



#### Reddito Fisso



### Titoli principali

Nome	Settore	%
JPM EU Government Bond C...	—	8,21
iShares MSCI USA ETF USD Acc	—	7,35
Amundi Fds Em Mkts Bd I2 USD C	—	7,27
iShares € Govt Bond 1-3yr...	—	6,76
iShares Core € Govt Bond ETF...	—	5,96
iShares € Govt Bond 3-7yr...	—	5,84
DWS Invest Short Duration...	—	5,62
JPM America Equity I2 (acc)...	—	5,32
iShares Core € Corp Bond ETF...	—	4,83
GS Europe CORE Equity I Acc...	—	4,80
% Primi 10 Titoli sul Patrimonio		61,96
Numero Complessivo di Titoli Azionari		0
Numero Complessivo di Titoli Obbligazionari		0

### Distribuzione Settoriale %

	Fondo
Ciclico	29,47
Sensibile	42,88
Difensivo	27,65

### Fixed Income Sector Weightings %

	Fondo
Governativo	61,14
Societario	33,97
Cartolarizzazioni	0,04
Enti Locali	0,00
Liquidità ed equivalenti	5,68
Derivati	-0,83

### Ripartizione Geografica %

	Fondo
<b>America</b>	<b>65,14</b>
Stati Uniti	64,20
Canada	0,41
America Latina e Centrale	0,53
<b>Europa</b>	<b>23,66</b>
Regno Unito	4,49
Europa Occidentale - Euro	11,66
Europa Occidentale - Non Euro	6,70
Europa dell'Est	0,13
Africa	0,21
Medio Oriente	0,47
<b>Asia</b>	<b>11,20</b>
Giappone	5,39
Australasia	0,23
Asia - Paesi Sviluppatti	2,15
Asia - Emergente	3,42

### Anagrafica

Società di Gestione	Structured Invest SA	Patrimonio Classe (Mln)	7,75 EUR	Investimento Min. Ingresso	125.000 EUR
Telefono	+352 427 24272	(10/03/2025)		Investimento Min. Successivo	-
Web	www.structuredinvest.lu	Domicilio	LUSSEMBURGO	T.E.R.	-
Data di Partenza	14/07/2023	Valuta del Fondo	EUR	Spese correnti	-
Nome del Gestore	-	UCITS	Si	Commissione di incentivo	-
Data Inizio Gestione	-	Inc/Acc	Acc		
NAV (10/03/2025)	EUR 110,43	ISIN	LU2595008777		
Patrimonio Netto (Mln)	497,50 EUR				

(31/10/2024)