

# onemarkets Global Multibrand Selection Fund U EUR Acc

## Categoria Morningstar™

Bilanciati Flessibili EUR - Globali

## Benchmark Morningstar

Morningstar Euro Moderate Global Target N/A

Allocation NR EUR

Usato nel Report

## Benchmark Dichiarato

N/A

## Morningstar Rating™

Senza rating

### Obiettivo d'Investimento Dichiarato

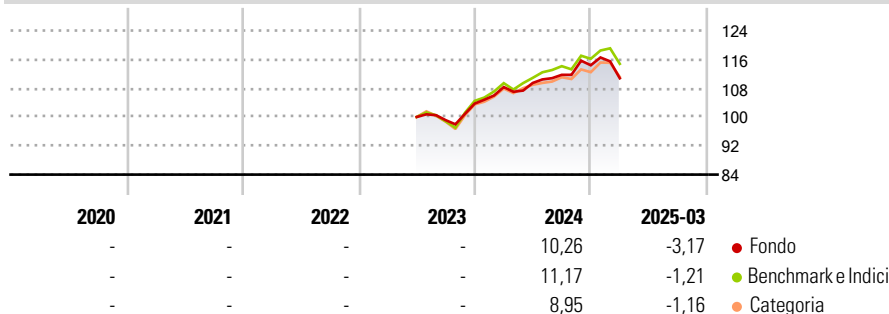
The Sub-Fund's investment objective is to seek increasing the value of the investor's investment over time, providing a broad participation in the main asset classes in each of the main (both developed and emerging) capital markets of the world. The Sub-Fund will not have any benchmark, maintaining a flexible investment philosophy. The Sub-Fund's investment strategy is a flexible asset allocation strategy deployed through a topdown approach determining the most attractive asset types and geographical regions and the most attractive instruments in terms of risk/reward over mid-long term.

### Misure di Rischio

3Y Alpha	-	3Y Sharpe Ratio	-
3Y Beta	-	3Y Std Dev	-
3Y R-Squared	-	3Y Risk	-
3Y Info Ratio	-	5Y Risk	-
3Y Tracking Error	-	10Y Risk	-

Basati su Morningstar Euro Moderate Global Target Allocation NR EUR (dove applicabile)

### Rendimenti



Rend. Cumulati %	Fondo	Bmk	Cat	Rendimenti Trimestrali %	Q1	Q2	Q3	Q4
3-Mesi	-5,95	-4,74	-5,38	2025	-3,17	-	-	-
6-Mesi	-4,59	-3,25	-5,08	2024	4,42	1,06	2,06	2,38
1-Anno	0,16	2,83	-0,66	2023	-	-	-0,89	4,65
3-Anni Ann.ti	-	-	-	2022	-	-	-	-
5-Anni Ann.ti	-	-	-	2021	-	-	-	-
10-Anni Ann.ti	-	-	-					

Rendimenti aggiornati al 15/04/2025

### Portafoglio 31/03/2025

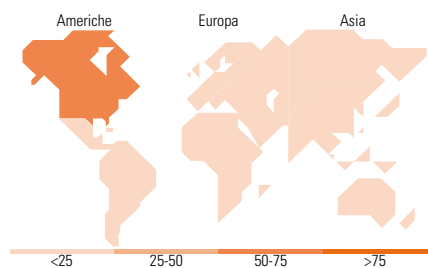
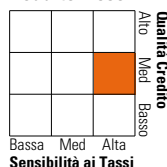


### Morningstar Style Box®

#### Stile Azionario



#### Reddito Fisso



### Titoli principali

Nome	Settore	%
JPM EU Government Bond C...	—	8,27
iShares MSCI EM ETF USD Acc	—	7,66
JPM America Equity I2 (acc)...	—	7,04
iShares € Govt Bond 1-3yr...	—	6,90
iShares € Govt Bond 3-7yr...	—	5,93
DWS Invest Short Duration...	—	5,75
iShares € Govt Bond 10-15yr...	—	5,40
GS Europe CORE Equity I Acc...	—	5,29
Xtrackers EUR Corp Yield...	—	4,88
Schroder ISF EURO Corp Bd A...	—	4,84
% Primi 10 Titoli sul Patrimonio		61,97
Numero Complessivo di Titoli Azionari		0
Numero Complessivo di Titoli Obbligazionari		0

### Distribuzione Settoriale %

	Fondo
Ciclico	36,69
Sensibile	49,12
Difensivo	14,19

### Fixed Income Sector Weightings %

	Fondo
Governativo	65,95
Societario	29,24
Cartolarizzazioni	0,06
Enti Locali	0,00
Liquidità ed equivalenti	5,17
Derivati	-0,42

### Ripartizione Geografica %

	Fondo
<b>America</b>	<b>61,68</b>
Stati Uniti	60,31
Canada	0,14
America Latina e Centrale	1,23
<b>Europa</b>	<b>20,73</b>
Regno Unito	3,65
Europa Occidentale - Euro	9,69
Europa Occidentale - Non Euro	5,29
Europa dell'Est	0,36
Africa	0,53
Medio Oriente	1,21
<b>Asia</b>	<b>17,58</b>
Giappone	4,04
Australasia	0,00
Asia - Paesi Sviluppati	4,54
Asia - Emergente	9,00

### Anagrafica

Società di Gestione	Structured Invest SA	Patrimonio Classe (Mln)	0,59 EUR	Investimento Min. Ingresso	100 EUR
Telefono	+352 427 24272	(15/04/2025)		Investimento Min. Successivo	-
Web	www.structuredinvest.lu	Domicilio	LUSSEMBURGO	T.E.R.	-
Data di Partenza	30/06/2023	Valuta del Fondo	EUR	Spese correnti	-
Nome del Gestore	-	UCITS	Si	Commissione di incentivo	-
Data Inizio Gestione	-	Inc/Acc	Acc		
NAV (15/04/2025)	EUR 108,04	ISIN	LU2595014585		
Patrimonio Netto (Mln)	689,86 EUR				

(31/03/2025)