

onemarkets Global Multibrand Selection Fund UD EUR Inc

Categoria Morningstar™

Bilanciati Flessibili EUR - Globali

Benchmark Morningstar

Morningstar Euro Moderate Global Target N/A
Allocation NR EUR
Usato nel Report

Benchmark Dichiarato

N/A

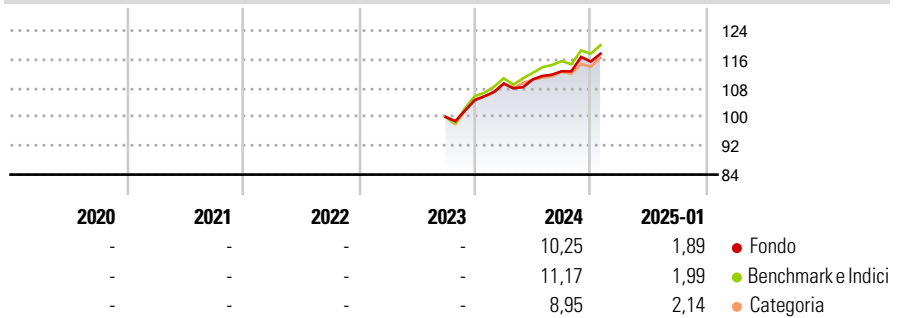
Morningstar Rating™

Senza rating

Obiettivo d'Investimento Dichiarato

The Sub-Fund's investment objective is to seek increasing the value of the investor's investment over time, providing a broad participation in the main asset classes in each of the main (both developed and emerging) capital markets of the world. The Sub-Fund will not have any benchmark, maintaining a flexible investment philosophy.

Rendimenti



Misure di Rischio

3Y Alpha	-	3Y Sharpe Ratio	-
3Y Beta	-	3Y Std Dev	-
3Y R-Squared	-	3Y Risk	-
3Y Info Ratio	-	5Y Risk	-
3Y Tracking Error	-	10Y Risk	-

Basati su Morningstar Euro Moderate Global Target Allocation NR EUR (dove applicabile)

Rend. Cumulati %	Fondo	Bmk	Cat	Rendimenti Trimestrali %	Q1	Q2	Q3	Q4
3-Mesi	3,91	4,51	4,13	2025	-	-	-	-
6-Mesi	6,98	7,22	5,67	2024	4,41	1,06	2,05	2,38
1-Anno	10,41	11,81	11,11	2023	-	-	-	4,65
3-Anni Ann.ti	-	-	-	2022	-	-	-	-
5-Anni Ann.ti	-	-	-	2021	-	-	-	-
10-Anni Ann.ti	-	-	-					

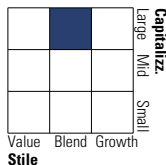
Rendimenti aggiornati al 03/02/2025

Portafoglio 31/10/2024

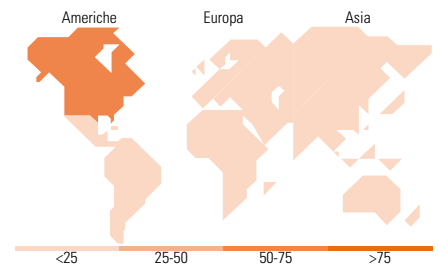


Morningstar Style Box®

Stile Azionario



Reddito Fisso



Titoli principali

Nome	Settore	%
JPM EU Government Bond C...	-	8,21
iShares MSCI USA ETF USD Acc	-	7,35
Amundi Fds Em Mkts Bd I2 USD C	-	7,27
iShares € Govt Bond 1-3yr...	-	6,76
iShares Core € Govt Bond ETF...	-	5,96
iShares € Govt Bond 3-7yr...	-	5,84
DWS Invest Short Duration...	-	5,62
JPM America Equity I2 (acc)...	-	5,32
iShares Core € Corp Bond ETF...	-	4,83
GS Europe CORE Equity I Acc...	-	4,80
% Primi 10 Titoli sul Patrimonio		61,96
Numero Complessivo di Titoli Azionari		0
Numero Complessivo di Titoli Obbligazionari		0

Distribuzione Settoriale %

Distribuzione Settoriale %	Fondo
Ciclico	29,47
Sensibile	42,88
Difensivo	27,65

Fixed Income Sector Weightings %

Fixed Income Sector Weightings %	Fondo
Governativo	61,14
Societario	33,97
Cartolarizzazioni	0,04
Enti Locali	0,00
Liquidità ed equivalenti	5,68
Derivati	-0,83

Ripartizione Geografica %

Ripartizione Geografica %	Fondo
America	65,14
Stati Uniti	64,20
Canada	0,41
America Latina e Centrale	0,53
Europa	23,66
Regno Unito	4,49
Europa Occidentale - Euro	11,66
Europa Occidentale - Non Euro	6,70
Europa dell'Est	0,13
Africa	0,21
Medio Oriente	0,47
Asia	11,20
Giappone	5,39
Australasia	0,23
Asia - Paesi Sviluppati	2,15
Asia - Emergente	3,42

Anagrafica

Società di Gestione	Structured Invest SA	Patrimonio Classe (Mln)	0,13 EUR	Investimento Min. Ingresso	100 EUR
Telefono	+352 427 24272	(03/02/2025)		Investimento Min. Successivo	-
Web	www.structuredinvest.lu	Domicilio	LUSSEMBURGO	T.E.R.	-
Data di Partenza	26/09/2023	Valuta del Fondo	EUR	Spese correnti	-
Nome del Gestore	-	UCITS	Si	Commissione di incentivo	-
Data Inizio Gestione	-	Inc/Acc	Inc		
NAV (03/02/2025)	EUR 117,26	ISIN	LU2595014668		
Patrimonio Netto (Mln)	497,50 EUR				

(31/10/2024)