

# onemarkets Balanced Eastern Europe Fund CD EUR Inc

## Categoria Morningstar™

Bilanciati Moderati EUR

## Benchmark Morningstar

Morningstar Euro Moderate Global Target N/A  
Allocation NR EUR  
Usato nel Report

## Benchmark Dichiarato

N/A

## Morningstar Rating™

Senza rating

### Obiettivo d'Investimento Dichiarato

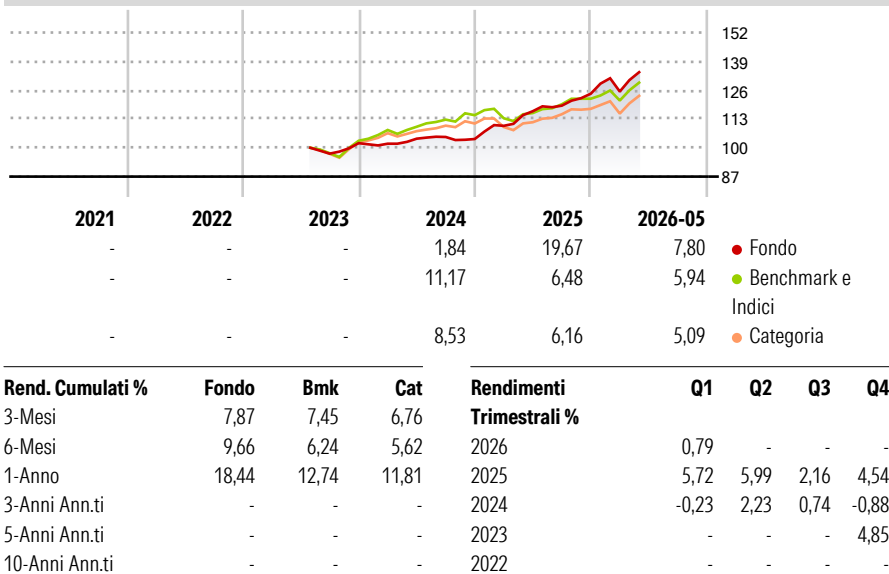
The Sub-Fund's investment objective is primarily to generate income and, secondarily, increase the value of the investor's investment over the recommended holding period. The Investment Manager uses its own economic analysis to determine the most attractive asset types and countries, then uses analysis of individual issuers to identify individual securities that offer the best potential gain for the risk involved. The Investment Manager seeks investment prospects paying above average income. The Investment Manager pursues a flexible multi-asset allocation strategy.

### Misure di Rischio

3Y Alpha	-	3Y Sharpe Ratio	-
3Y Beta	-	3Y Std Dev	-
3Y R-Squared	-	3Y Risk	-
3Y Info Ratio	-	5Y Risk	-
3Y Tracking Error	-	10Y Risk	-


Basati su Morningstar Euro Moderate Global Target Allocation NR EUR (dove applicabile)

### Rendimenti



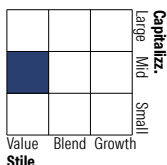
Rendimenti aggiornati al 25/06/2026

### Portafoglio 31/05/2026

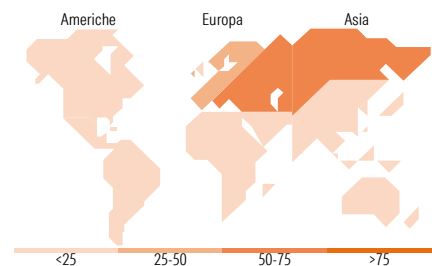



### Morningstar Style Box®

#### Stile Azionario



#### Reddito Fisso



### Titoli principali

Nome	Settore	%
Austria (Republic of) 0.9%	-	6,17
Austria (Republic of) 2.4%	-	4,39
iShares STOXX Europe 600...	-	4,09
Poland (Republic of) 3.625%	-	3,30
Hungary (Republic Of) 4.25%	-	3,12
Slovenia (Republic of) 2.25%	-	3,02
Poland (Republic of) 2.75%	-	2,96
Romania (Republic Of) 1.75%	-	2,68
Slovak (Republic of) 1.625%	-	2,62
Romania (Republic Of) 2.125%	-	2,23
% Primi 10 Titoli sul Patrimonio		34,59
Numero Complessivo di Titoli Azionari		34
Numero Complessivo di Titoli Obbligazionari		17

### Distribuzione Settoriale %

	Fondo
Ciclico	42,98
Sensibile	40,44
Difensivo	16,57

### Fixed Income Sector Weightings %

	Fondo
Governativo	80,20
Societario	0,00
Cartolarizzazioni	0,00
Enti Locali	0,00
Liquidità ed equivalenti	19,81
Derivati	-0,02

### Ripartizione Geografica %

	Fondo
<b>America</b>	<b>0,12</b>
Stati Uniti	0,11
Canada	0,00
America Latina e Centrale	0,00
<b>Europa</b>	<b>99,84</b>
Regno Unito	1,84
Europa Occidentale - Euro	45,75
Europa Occidentale - Non Euro	2,02
Europa dell'Est	50,22
Africa	0,00
Medio Oriente	0,00
<b>Asia</b>	<b>0,05</b>
Giappone	0,00
Australasia	0,00
Asia - Paesi Sviluppati	0,05
Asia - Emergente	0,00

### Anagrafica

Società di Gestione	UniCredit Invest Lux S.A.	Patrimonio Classe (Mln)	0,46 EUR	Investimento Min. Ingresso	100 EUR
Telefono	-	(25/06/2026)	-	Investimento Min. Successivo	-
Web	-	Domicilio	LUSSEMBURGO	T.E.R.	-
Data di Partenza	12/07/2023	Valuta del Fondo	EUR	Spese correnti	-
Nome del Gestore	-	UCITS	Si	Commissione di incentivo	-
Data Inizio Gestione	-	Inc/Acc	Inc		
NAV (25/06/2026)	EUR 128,38	ISIN	LU2595015715		
Patrimonio Netto (Mln)	141,64 EUR				

(31/05/2026)

See disclosures for more details

© 2026 Morningstar Italia. Tutti i diritti sono riservati. Le informazioni qui contenute: (1) sono proprietà di Morningstar, (2) non possono essere copiate, (3) non costituiscono consiglio di investimento; (4) sono fornite con scopi informativi; (5) sono ritenute attendibili da Morningstar che, pertanto, ne garantisce il maggior grado di accuratezza e completezza possibile, fatto salvo il caso in cui queste Le siano state fornite in modo errato e/o non completo dalle relative società prodotte; (6) sono estratte dai dati del fondo disponibili e riferiti a date temporali diverse. Morningstar non è responsabile per qualunque danno o perdita derivante da qualunque uso delle informazioni e chi visiona tali informazioni sarà responsabile dell'uso che andrà a farne. Non vi è naturalmente garanzia alcuna che i risultati del passato trovino un riscontro nel futuro.