

BlackRock Global Funds - China Bond Fund D2 SGD Hedged

Categoria Morningstar™

Obbligazionari Altro

Benchmark Morningstar

Not Categorized

Usato nel Report

Benchmark Dichiarato

1y China Household Savings Deposits Rate

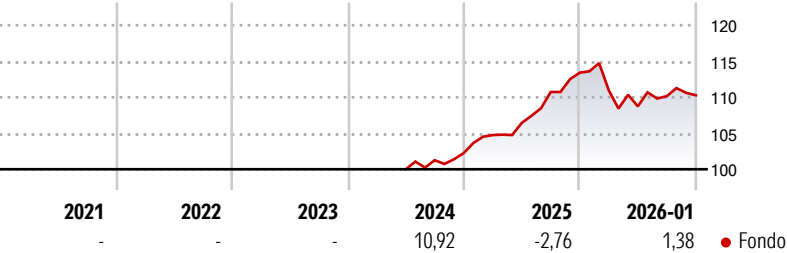
Morningstar Rating™

Senza rating

Obiettivo d'Investimento Dichiarato

si propone di massimizzare il rendimento totale, investendo almeno il 70% del patrimonio complessivo in valori mobiliari a reddito fisso emessi o distribuiti al di fuori del continente cinese denominati in renminbi e in liquidità in renminbi. Può essere utilizzato l'intero spettro di valori mobiliari a reddito fisso disponibili, inclusi titoli non investment grade. L'esposizione al rischio valutario viene gestita in maniera flessibile.

Rendimenti



Misure di Rischio

3Y Alpha	-	3Y Sharpe Ratio	-
3Y Beta	-	3Y Std Dev	-
3Y R-Squared	-	3Y Risk	-
3Y Info Ratio	-	5Y Risk	-
3Y Tracking Error	-	10Y Risk	-

Rend. Cumulati %

	Fondo
3-Mesi	0,93
6-Mesi	1,81
1-Anno	-1,45
3-Anni Ann.ti	-
5-Anni Ann.ti	-
10-Anni Ann.ti	-

Rendimenti aggiornati al 04/02/2026

Rendimenti

Trimestrali %	Q1	Q2	Q3	Q4
2026	-	-	-	-
2025	-2,17	-2,00	1,30	0,12
2024	2,45	1,61	4,04	2,42
2023	-	-	1,25	0,97
2022	-	-	-	-

Portafoglio 31/12/2025



Asset Allocation %

Azioni	2,75
Obbligazioni	77,23
Liquidità	14,39
Altro	5,64

Fixed Income Style

Box™

Qualità Credito	Alto	Med	Basso
Duration Effettiva			
Maturità effettiva			
Qualità Credito Media			
Sensibilità ai Tassi			

Fondo

Duration Effettiva	3,01
Maturità effettiva	4,91
Qualità Credito Media	BB







Credit Quality %

	0		0
AAA	1,30	BBB	23,41
AA	0,75	BB	27,33
A	26,33	B	7,27
		Below B	0,46
		Not Rated	13,15

Titoli principali

Nome	Settore	%
China (People's Republic Of)	—	1,96
BlackRock ICS USD...	—	1,90
China (People's Republic Of)	—	1,79
Huafa 2024 I Company Ltd.	—	1,53
Central Plaza Development Ltd.	—	1,18
China Development Bank	—	1,05
Studio City Company Limited	—	0,96
Central Plaza Development Ltd.	—	0,91
Resurgent Trade and...	—	0,90
iShares USD Asia High Yield...	—	0,84
% Primi 10 Titoli sul Patrimonio		13,03
Numero Complessivo di Titoli Azionari		44
Numero Complessivo di Titoli Obbligazionari		313

Fixed Income Sector Weightings %

 Governativo	8,77
 Societario	78,42
 Cartolarizzazioni	0,79
 Enti Locali	0,00
 Liquidità ed equivalenti	14,47
 Derivati	-2,45
<hr/>	
Coupon Range %	Fondo
0 coupon	3,09
Da 0 a 4 cedole	30,52
Da 4 a 6 cedole	25,38
Da 6 a 8 cedole	34,46
Da 8 a 10 cedole	3,61
Da 10 a 12 cedole	2,32
Oltre 12 cedole	0,61

Scadenze %

da 1 a 3	32,71
da 3 a 5	14,10
da 5 a 7	7,25
da 7 a 10	11,21
da 10 a 15	4,85
da 15 a 20	2,57
da 20 a 30	4,52
oltre 30	12,15

Anagrafica

Società di Gestione	BlackRock (Luxembourg)	Patrimonio Classe (Mln)	0,01 SGD	Investimento Min. Ingresso	-
	SA	(04/02/2026)		Investimento Min. Successivo	-
Telefono	+44 20 77433000	Domicilio	LUSSEMBURGO	T.E.R.	-
Web	www.blackrock.com	Valuta del Fondo	SGD	Spese correnti	0,64%
Data di Partenza	28/06/2023	UCITS	Si	Commissione di incentivo	-
Nome del Gestore	-	Inc/Acc	Acc		
Data Inizio Gestione	19/10/2021	ISIN	LU2631410243		
NAV (04/02/2026)	SGD 11,43				
Patrimonio Netto (Mln)	13.080,10 CNH				

(31/12/2025)