

# Neuberger Berman Climate Innovation Fund USD I Accumulating Class

## Categoria Morningstar™

Azionari Settore Ecologia

## Benchmark Morningstar

Morningstar Global Target Market

Exposure NR USD

Usato nel Report

## Benchmark Dichiarato

MSCI ACWI NR USD

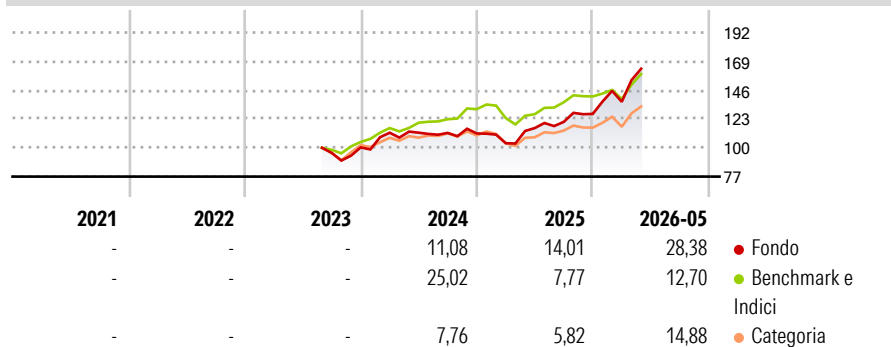
## Morningstar Rating™

Senza rating

### Obiettivo d'Investimento Dichiarato

The Portfolio seeks to achieve long-term capital appreciation through investing primarily in a portfolio of global equity holdings, focusing on companies that are involved in or derive benefit from climate innovation related technologies and/or activities.

### Rendimenti



### Misure di Rischio

3Y Alpha	-	3Y Sharpe Ratio	-
3Y Beta	-	3Y Std Dev	-
3Y R-Squared	-	3Y Risk	-
3Y Info Ratio	-	5Y Risk	-
3Y Tracking Error	-	10Y Risk	-

Basati su Morningstar Global Target Market Exposure NR USD (dove applicabile)

### Rend. Cumulati %

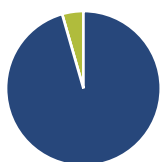
	Fondo	Bmk	Cat
3-Mesi	18,39	14,75	14,21
6-Mesi	27,57	12,83	16,52
1-Anno	42,90	27,38	32,33
3-Anni Ann.ti	-	-	-
5-Anni Ann.ti	-	-	-
10-Anni Ann.ti	-	-	-

Rendimenti aggiornati al 23/06/2026

### Rendimenti

	Q1	Q2	Q3	Q4
Trimestrali %				
2026	7,63	-	-	-
2025	-6,99	11,65	4,27	5,29
2024	11,67	0,01	-0,13	-0,41
2023	-	-	-	4,58
2022	-	-	-	-

### Portafoglio 31/05/2026



#### Asset Allocation %

- Azioni
- Obbligazioni
- Liquidità
- Altro

#### Netta

95,54  
0,00  
4,45  
0,00

#### Style Box Azionaria

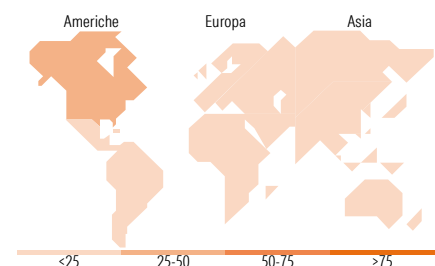


#### Mkt Cap %

Fondo	43,12
Giant	34,39
Large	18,28
Medium	4,21
Small	0,00
Micro	0,00

#### Capitalizzazione media di mercato

Fondo	108.367,40
Ave Mkt Cap USD	40



### Titoli principali

Nome	Settore	%
Infineon Technologies AG	Microelettronica	6,08
Samsung Electronics Co Ltd	Microelettronica	4,60
Taiwan Semiconductor...	Microelettronica	4,32
TechnipFMC PLC	Industria	4,22
GE Vernova Inc	Energia	4,21
Heidelberg Materials AG	Industria	4,10
NVIDIA Corp	Microelettronica	4,02
Siemens Energy AG Ordinary...	Energia	3,76
Holcim Ltd	Industria	3,55
Howmet Aerospace Inc	Industria	3,31
% Primi 10 Titoli sul Patrimonio		42,18
Numero Complessivo di Titoli Azionari		38
Numero Complessivo di Titoli Obbligazionari		0

### Distribuzione Settoriale %

	Fondo
<b>Ciclico</b>	<b>18,92</b>
Materie Prime	9,85
Beni di Consumo Ciclici	9,07
Finanza	-
Immobiliare	-
<b>Sensibile</b>	<b>78,33</b>
Telecomunicazioni	-
Energia	4,41
Beni Industriali	34,78
Tecnologia	39,13
<b>Difensivo</b>	<b>2,75</b>
Beni Difensivi	-
Salute	-
Servizi di Pubblica Utilità	2,75

### Ripartizione Geografica %

	Fondo
<b>America</b>	<b>42,88</b>
Stati Uniti	42,88
Canada	0,00
America Latina e Centrale	0,00
<b>Europa</b>	<b>27,69</b>
Regno Unito	4,79
Europa Occidentale - Euro	19,19
Europa Occidentale - Non Euro	3,72
Europa dell'Est	0,00
Africa	0,00
Medio Oriente	0,00
<b>Asia</b>	<b>29,43</b>
Giappone	7,05
Australasia	0,00
Asia - Paesi Sviluppati	16,14
Asia - Emergente	6,24

### Anagrafica

Società di Gestione	Neuberger Berman Asset Management Ireland Limited	Patrimonio Classe (Mln)	0,02 USD	Investimento Min. Ingresso	1.000.000 USD
		(23/06/2026)		Investimento Min. Successivo	-
		Domicilio	IRLANDA	T.E.R.	1,05%
Telefono	-	Valuta del Fondo	USD	Spese correnti	1,05%
Web	-	UCITS	Si	Commissione di incentivo	-
Data di Partenza	01/08/2023	Inc/Acc	Acc		
Nome del Gestore	-	ISIN	IE000UGESYW1		
Data Inizio Gestione	01/08/2023				
NAV (23/06/2026)	USD 16,18				

See disclosures for more details

© 2026 Morningstar Italia. Tutti i diritti sono riservati. Le informazioni qui contenute: (1) sono proprietà di Morningstar, (2) non possono essere copiate, (3) non costituiscono consiglio di investimento; (4) sono fornite con scopi informativi; (5) sono ritenute attendibili da Morningstar che, pertanto, ne garantisce il maggior grado di accuratezza e completezza possibile, fatto salvo il caso in cui queste Le siano state fornite in modo errato e/o non completo dalle relative società prodotte; (6) sono estratte dai dati del fondo disponibili e riferiti a date temporali diverse. Morningstar non è responsabile per qualunque danno o perdita derivante da qualunque uso delle informazioni e chi visiona tali informazioni sarà responsabile dell'uso che andrà a farne. Non vi è naturalmente garanzia alcuna che i risultati del passato trovino un riscontro nel futuro.

# Neuberger Berman Climate Innovation Fund USD I Accumulating Class

Patrimonio Netto (Mln)

5,22 USD

(31/05/2026)

[See disclosures for more details](#)

© 2026 Morningstar Italia. Tutti i diritti sono riservati. Le informazioni qui contenute: (1) sono proprietà di Morningstar, (2) non possono essere copiate, (3) non costituiscono consiglio di investimento; (4) sono fornite con scopi informativi; (5) sono ritenute attendibili da Morningstar che, pertanto, ne garantisce il maggior grado di accuratezza e completezza possibile, fatto salvo il caso in cui queste Le siano state fornite in modo errato e/o non completo dalle relative società prodotte; (6) sono estratte dai dati del fondo disponibili e riferiti a date temporali diverse. Morningstar non è responsabile per qualunque danno o perdita derivante da qualunque uso delle informazioni e chi visiona tali informazioni sarà responsabile dell'uso che andrà a farne. Non vi è naturalmente garanzia alcuna che i risultati del passato trovino un riscontro nel futuro.

