

Neuberger Berman Climate Innovation Fund USD A Accumulating Class

Categoria Morningstar™

Azionari Settore Ecologia

Benchmark Morningstar

Morningstar Global Target Market

Exposure NR USD

Usato nel Report

Benchmark Dichiarato

MSCI ACWI NR USD

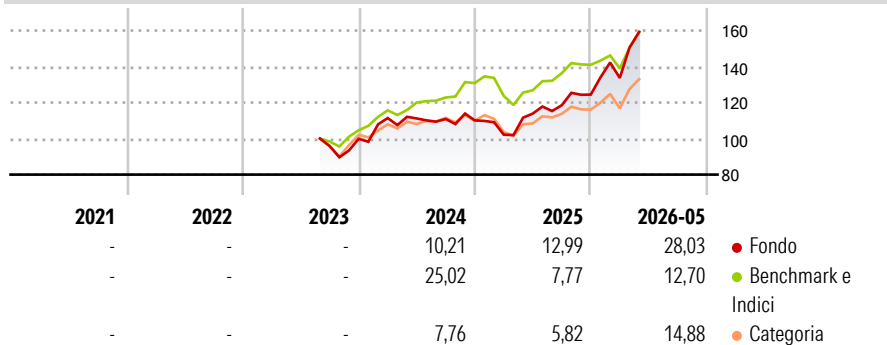
Morningstar Rating™

Senza rating

Obiettivo d'Investimento Dichiarato

The Portfolio seeks to achieve long-term capital appreciation through investing primarily in a portfolio of global equity holdings, focusing on companies that are involved in or derive benefit from climate innovation related technologies and/or activities.

Rendimenti



Misure di Rischio

3Y Alpha	-	3Y Sharpe Ratio	-
3Y Beta	-	3Y Std Dev	-
3Y R-Squared	-	3Y Risk	-
3Y Info Ratio	-	5Y Risk	-
3Y Tracking Error	-	10Y Risk	-

Basati su Morningstar Global Target Market Exposure NR USD (dove applicabile)

Rend. Cumulati %

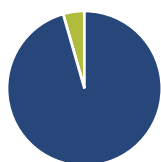
	Fondo	Bmk	Cat
3-Mesi	18,10	14,75	16,66
6-Mesi	27,04	12,83	19,29
1-Anno	41,59	27,38	32,70
3-Anni Ann.ti	-	-	-
5-Anni Ann.ti	-	-	-
10-Anni Ann.ti	-	-	-

Rendimenti aggiornati al 23/06/2026

Rendimenti

	Q1	Q2	Q3	Q4
Trimestrali %				
2026	7,43	-	-	-
2025	-7,21	11,46	4,09	4,97
2024	11,50	-0,19	-0,29	-0,68
2023	-	-	-	4,26
2022	-	-	-	-

Portafoglio 31/05/2026



Asset Allocation %

Azioni	95,54
Obbligazioni	0,00
Liquidità	4,45
Altro	0,00

Style Box Azionaria

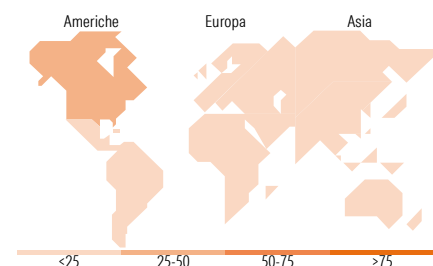


Mkt Cap %

Fondo	43,12
Giant	34,39
Large	18,28
Medium	4,21
Small	0,00
Micro	0,00

Capitalizzazione media di mercato

Fondo	108.367,40
Ave Mkt Cap USD	40



Titoli principali

Nome	Settore	%
Infineon Technologies AG	📱	6,08
Samsung Electronics Co Ltd	📱	4,60
Taiwan Semiconductor...	📱	4,32
TechnipFMC PLC	🔥	4,22
GE Vernova Inc	⚙️	4,21
Heidelberg Materials AG	🏗️	4,10
NVIDIA Corp	📱	4,02
Siemens Energy AG Ordinary...	⚙️	3,76
Holcim Ltd	🏗️	3,55
Howmet Aerospace Inc	⚙️	3,31
% Primi 10 Titoli sul Patrimonio		42,18
Numero Complessivo di Titoli Azionari		38
Numero Complessivo di Titoli Obbligazionari		0

Distribuzione Settoriale %

Fondo	18,92
Ciclico	9,85
Materie Prime	9,07
Beni di Consumo Ciclici	-
Finanza	-
Immobiliare	-
Sensibile	78,33
Telecomunicazioni	-
Energia	4,41
Beni Industriali	34,78
Tecnologia	39,13
Difensivo	2,75
Beni Difensivi	-
Salute	-
Servizi di Pubblica Utilità	2,75

Ripartizione Geografica %

Fondo	42,88
America	42,88
Stati Uniti	0,00
Canada	0,00
America Latina e Centrale	0,00
Europa	27,69
Regno Unito	4,79
Europa Occidentale - Euro	19,19
Europa Occidentale - Non Euro	3,72
Europa dell'Est	0,00
Africa	0,00
Medio Oriente	0,00
Asia	29,43
Giappone	7,05
Australasia	0,00
Asia - Paesi Sviluppati	16,14
Asia - Emergente	6,24

Anagrafica

Società di Gestione	Neuberger Berman Asset Management Ireland Limited	Patrimonio Classe (Mln)	0,02 USD	Investimento Min. Ingresso	1.000 USD
		(23/06/2026)		Investimento Min. Successivo	-
		Domicilio	IRLANDA	T.E.R.	1,90%
Telefono	-	Valuta del Fondo	USD	Spese correnti	1,90%
Web	-	UCITS	Si	Commissione di incentivo	-
Data di Partenza	01/08/2023	Inc/Acc	Acc		
Nome del Gestore	-	ISIN	IE0006EGSTJ7		
Data Inizio Gestione	01/08/2023				
NAV (23/06/2026)	USD 15,78				

See disclosures for more details

© 2026 Morningstar Italia. Tutti i diritti sono riservati. Le informazioni qui contenute: (1) sono proprietà di Morningstar, (2) non possono essere copiate, (3) non costituiscono consiglio di investimento; (4) sono fornite con scopi informativi; (5) sono ritenute attendibili da Morningstar che, pertanto, ne garantisce il maggior grado di accuratezza e completezza possibile, fatto salvo il caso in cui queste Le siano state fornite in modo errato e/o non completo dalle relative società prodotte; (6) sono estratte dai dati del fondo disponibili e riferiti a date temporali diverse. Morningstar non è responsabile per qualunque danno o perdita derivante da qualunque uso delle informazioni e chi visiona tali informazioni sarà responsabile dell'uso che andrà a farne. Non vi è naturalmente garanzia alcuna che i risultati del passato trovino un riscontro nel futuro.

Neuberger Berman Climate Innovation Fund USD A Accumulating Class

Patrimonio Netto (Mln)

5,22 USD

(31/05/2026)

[See disclosures for more details](#)

© 2026 Morningstar Italia. Tutti i diritti sono riservati. Le informazioni qui contenute: (1) sono proprietà di Morningstar, (2) non possono essere copiate, (3) non costituiscono consiglio di investimento; (4) sono fornite con scopi informativi; (5) sono ritenute attendibili da Morningstar che, pertanto, ne garantisce il maggior grado di accuratezza e completezza possibile, fatto salvo il caso in cui queste Le siano state fornite in modo errato e/o non completo dalle relative società prodotte; (6) sono estratte dai dati del fondo disponibili e riferiti a date temporali diverse. Morningstar non è responsabile per qualunque danno o perdita derivante da qualunque uso delle informazioni e chi visiona tali informazioni sarà responsabile dell'uso che andrà a farne. Non vi è naturalmente garanzia alcuna che i risultati del passato trovino un riscontro nel futuro.

