

# Neuberger Berman Climate Innovation Fund USD I5 Accumulating Class

## Categoria Morningstar™

Azionari Settore Ecologia

## Benchmark Morningstar

Morningstar Global Target Market

Exposure NR USD

Usato nel Report

## Benchmark Dichiarato

MSCI ACWI NR USD

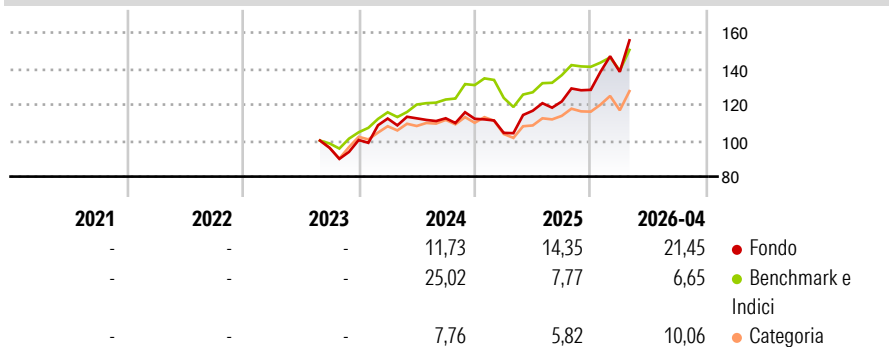
## Morningstar Rating™

Senza rating

### Obiettivo d'Investimento Dichiarato

The Portfolio seeks to achieve long-term capital appreciation through investing primarily in a portfolio of global equity holdings, focusing on companies that are involved in or derive benefit from climate innovation related technologies and/or activities.

### Rendimenti



### Misure di Rischio

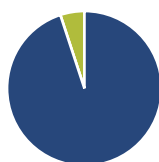
3Y Alpha	-	3Y Sharpe Ratio	-
3Y Beta	-	3Y Std Dev	-
3Y R-Squared	-	3Y Risk	-
3Y Info Ratio	-	5Y Risk	-
3Y Tracking Error	-	10Y Risk	-

Basati su Morningstar Global Target Market Exposure NR USD (dove applicabile)

Rend. Cumulati %	Fondo	Bmk	Cat	Rendimenti Trimestrali %	Q1	Q2	Q3	Q4
3-Mesi	11,76	6,80	7,37	2026	7,80	-	-	-
6-Mesi	26,32	10,24	12,69	2025	-6,97	11,79	4,40	5,32
1-Anno	45,71	26,74	28,90	2024	11,87	0,10	0,04	-0,26
3-Anni Ann.ti	-	-	-	2023	-	-	-	4,57
5-Anni Ann.ti	-	-	-	2022	-	-	-	-
10-Anni Ann.ti	-	-	-					

Rendimenti aggiornati al 08/05/2026

### Portafoglio 31/03/2026



#### Asset Allocation %

- Azioni
- Obbligazioni
- Liquidità
- Altro

#### Netta

94,95  
0,00  
5,05  
0,00

#### Style Box Azionaria

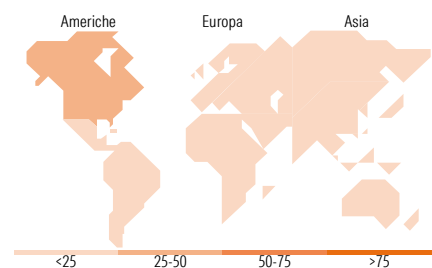


#### Mkt Cap %

**Fondo**  
Giant 35,07  
Large 38,00  
Medium 25,72  
Small 1,20  
Micro 0,00

#### Capitalizzazione media di mercato

**Fondo**  
Ave Mkt Cap USD 77.799,7  
1



### Titoli principali

Nome	Settore	%
TechnipFMC PLC	Industria	5,14
Heidelberg Materials AG	Industria	4,67
GE Vernova Inc	Energia	4,57
NVIDIA Corp	Tecnologia	4,46
GFL Environmental Inc	Industria	4,44
Siemens Energy AG Ordinary...	Energia	4,10
Taiwan Semiconductor...	Tecnologia	4,02
Howmet Aerospace Inc	Industria	3,57
Iberdrola SA	Energia	3,18
Contemporary Amperex...	Industria	3,16
% Primi 10 Titoli sul Patrimonio		41,31
Numero Complessivo di Titoli Azionari		38
Numero Complessivo di Titoli Obbligazionari		0

### Distribuzione Settoriale %

	Fondo
<b>Ciclico</b>	<b>20,68</b>
Materie Prime	9,39
Beni di Consumo Ciclici	11,30
Finanza	-
Immobiliare	-
<b>Sensibile</b>	<b>75,97</b>
Telecomunicazioni	-
Energia	5,41
Beni Industriali	43,57
Tecnologia	26,99
<b>Difensivo</b>	<b>3,35</b>
Beni Difensivi	-
Salute	-
Servizi di Pubblica Utilità	3,35

### Ripartizione Geografica %

	Fondo
<b>America</b>	<b>44,88</b>
Stati Uniti	44,88
Canada	0,00
America Latina e Centrale	0,00
<b>Europa</b>	<b>27,13</b>
Regno Unito	5,61
Europa Occidentale - Euro	18,42
Europa Occidentale - Non Euro	3,10
Europa dell'Est	0,00
Africa	0,00
Medio Oriente	0,00
<b>Asia</b>	<b>27,99</b>
Giappone	8,81
Australasia	0,00
Asia - Paesi Sviluppati	13,18
Asia - Emergente	6,00

### Anagrafica

Società di Gestione	Neuberger Berman Asset Management Ireland Limited	Patrimonio Classe (Mln)	0,02 USD	Investimento Min. Ingresso	250.000.000 USD
		(08/05/2026)		Investimento Min. Successivo	-
		Domicilio	IRLANDA	T.E.R.	0,62%
Telefono	-	Valuta del Fondo	USD	Spese correnti	0,63%
Web	-	UCITS	Si	Commissione di incentivo	-
Data di Partenza	01/08/2023	Inc/Acc	Acc		
Nome del Gestore	-	ISIN	IE000YMVHC49		
Data Inizio Gestione	01/08/2023				
NAV (08/05/2026)	USD 16,40				

# Neuberger Berman Climate Innovation Fund USD I5 Accumulating Class

Patrimonio Netto (Mln) 4,31 USD

(31/03/2026)