

# HSBC Global Investment Funds - Corporate Euro Bond Fixed Term Bond 2027 AD

Categoria Morningstar™  
**EUR Inc**

Benchmark Morningstar  
Not Categorized  
Usato nel Report

Benchmark Dichiarato  
20% ICE Bofa 0-5Y EUR DM HY TR EUR,  
80% ICE BofA 1-5Y EUR Corp TR EUR

Morningstar Rating™  
Senza rating

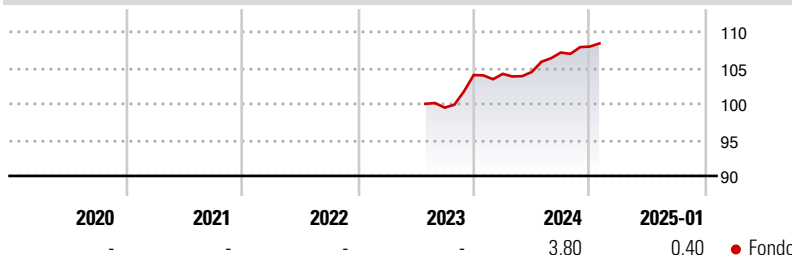
## Obiettivo d'Investimento Dichiarato

The sub-fund aims to generate income by investing, primarily, in a portfolio of Euro-denominated corporate bonds for a limited term, while promoting environmental, social and governance ("ESG") characteristics. The sub-fund invests a minimum of 70% of its net assets in Euro-denominated Investment Grade and Non-Investment Grade fixed income and other similar securities issued by companies in developed markets.

## Misure di Rischio

3Y Alpha	-	3Y Sharpe Ratio	-
3Y Beta	-	3Y Std Dev	-
3Y R-Squared	-	3Y Risk	-
3Y Info Ratio	-	5Y Risk	-
3Y Tracking Error	-	10Y Risk	-

## Rendimenti



## Rend. Cumulati %

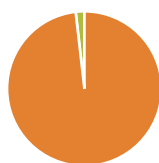
Rend. Cumulati %	Fondo
3-Mesi	1,36
6-Mesi	2,53
1-Anno	4,69
3-Anni Ann.ti	-
5-Anni Ann.ti	-
10-Anni Ann.ti	-

Rendimenti aggiornati al 04/02/2025

## Rendimenti

Rendimenti	Q1	Q2	Q3	Q4
<b>Trimestrali %</b>				
2025	-	-	-	-
2024	0,15	0,25	2,58	0,77
2023	-	-	-	4,56
2022	-	-	-	-
2021	-	-	-	-

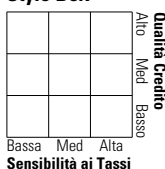
## Portafoglio 31/12/2024



Asset Allocation %	Netta
● Azioni	0,00
● Obbligazioni	98,19
● Liquidità	1,81
● Altro	0,00

## Fixed Income

### Style Box™



Fixed Income	Fondo
Duration Effettiva	-
Maturità effettiva	-
Qualità Credito Media	-

## Credit Quality %

Credit Quality %	Fond	Credit Quality %	Fond
	0		0

## Titoli principali

Nome	Settore	%
Banque Federative du Credit...	-	2,45
Orano SA 5.375%	-	2,43
Mundys S.p.A 1.875%	-	2,43
Cellnex Finance Company...	-	2,37
Valeo SE 5.375%	-	2,36
Deutsche Bank AG 1.625%	-	2,26
Credit Agricole S.A. 2.625%	-	2,25
Ford Motor Credit Company...	-	2,19
Mutuelle Assurance des...	-	1,88
Elis SA 4.125%	-	1,60
% Primi 10 Titoli sul Patrimonio		22,22
Numero Complessivo di Titoli Azionari		0
Numero Complessivo di Titoli Obbligazionari		116

## Fixed Income Sector Weightings %

Fixed Income Sector Weightings %	Fondo
🏛️ Governativo	0,00
🏢 Societario	98,19
🏠 Cartolarizzazioni	0,00
🏘️ Enti Locali	0,00
🏦 Liquidità ed equivalenti	1,94
📄 Derivati	-0,13

## Coupon Range %

Coupon Range %	Fondo
0 coupon	0,00
Da 0 a 4 cedole	72,80
Da 4 a 6 cedole	27,20
Da 6 a 8 cedole	0,00
Da 8 a 10 cedole	0,00
Da 10 a 12 cedole	0,00
Oltre 12 cedole	0,00

## Scadenze %

Scadenze %	Fondo
da 1 a 3	100,00
da 3 a 5	0,00
da 5 a 7	0,00
da 7 a 10	0,00
da 10 a 15	0,00
da 15 a 20	0,00
da 20 a 30	0,00
oltre 30	0,00

## Anagrafica

Società di Gestione	HSBC Investments	Patrimonio Classe (Mln)	7,05 EUR	Investimento Min. Ingresso	-
Telefono	(+352) 40 46 46 767	(04/02/2025)		Investimento Min. Successivo	-
Web	http://www.assetmanagement.hsbc.com	Domicilio	LUSSEMBURGO	T.E.R.	0,79%
Data di Partenza	03/07/2023	Valuta del Fondo	EUR	Spese correnti	-
Nome del Gestore	-	UCITS	Si	Commissione di incentivo	-
Data Inizio Gestione	-	Inc/Acc	Inc		
NAV (04/02/2025)	EUR 10,73	ISIN	LU2604671318		
Patrimonio Netto (Mln)	185,18 EUR				

(31/12/2024)