

# Eurizon PIR Obbligazionario - Edizione 2 Classe NP

**Categoria Morningstar™**

Fixed Term Bond

**Benchmark Morningstar**

Not Categorized

Usato nel Report

**Benchmark Dichiarato**

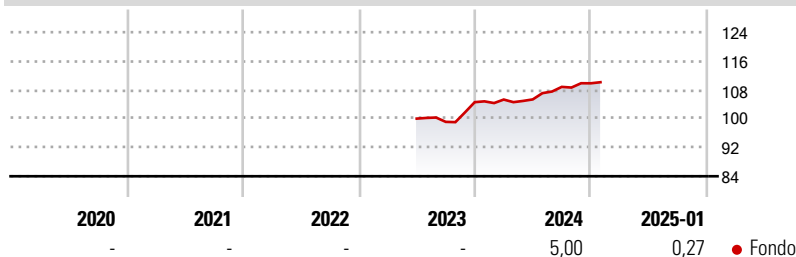
Not Benchmarked

**Morningstar Rating™**

Senza rating

**Obiettivo d'Investimento Dichiarato**

strumenti finanziari di natura obbligazionaria/ monetaria denominati in euro. È escluso l'investimento in azioni. Investimento in OICVM e FIA aperti non riservati, principalmente "collegati", compatibili con la politica di investimento del Fondo, fino al 20% delle attività. Investimento in FIA chiusi quotati e non quotati, fino al 10% delle attività. Il patrimonio del Fondo, nel rispetto della propria specifica politica di investimento, può essere investito in misura superiore al 35% delle sue attività in strumenti finanziari emessi o garantiti dagli Stati di Italia, Francia, Germania ovvero da organismi internazionali di carattere pubblico di cui fanno parte uno o più Stati membri dell'UE, a condizione che il Fondo detenga strumenti...

**Rendimenti**

**Misure di Rischio**

3Y Alpha	-	3Y Sharpe Ratio	-
3Y Beta	-	3Y Std Dev	-
3Y R-Squared	-	3Y Risk	-
3Y Info Ratio	-	5Y Risk	-
3Y Tracking Error	-	10Y Risk	-

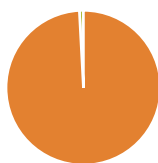
**Rend. Cumulati %**

Periodo	Fondo
3-Mesi	1,51
6-Mesi	2,74
1-Anno	5,56
3-Anni Ann.ti	-
5-Anni Ann.ti	-
10-Anni Ann.ti	-

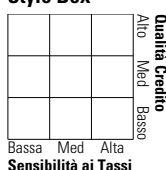
Rendimenti aggiornati al 03/02/2025

**Rendimenti**

Periodo	Q1	Q2	Q3	Q4
2025	-	-	-	-
2024	0,69	0,04	3,30	0,92
2023	-	-	-0,90	5,52
2022	-	-	-	-
2021	-	-	-	-

**Portafoglio 31/12/2024**


Asset Allocation %	Netta
● Azioni	0,00
● Obbligazioni	99,16
● Liquidità	0,84
● Altro	0,00

**Fixed Income**
**Style Box™**


Qualità Credito	Fondo
Alto	-
Med	-
Basso	-

**Sensibilità ai Tassi**
**Credit Quality %**

Fond	Credit Quality %	Fond
0	0	0

**Titoli principali**

Nome	Settore	%
Italy (Republic Of)	-	9,07
Generali S.p.A.	-	3,86
Eni SpA	-	3,68
Enel S.p.A.	-	3,44
Mundys S.p.A.	-	3,19
Iren SpA	-	3,13
AZA S.p.A.	-	3,04
Infrastrutture Wireless...	-	3,04
Intesa Sanpaolo S.p.A.	-	2,99
Italgas SpA	-	2,97
% Primi 10 Titoli sul Patrimonio		38,42
Numero Complessivo di Titoli Azionari		0
Numero Complessivo di Titoli Obbligazionari		54

**Fixed Income Sector Weightings %**

Settore	Fondo
🏛️ Governativo	13,15
⚙️ Societario	86,02
🏠 Cartolarizzazioni	0,00
🏢 Enti Locali	0,00
🏢 Liquidità ed equivalenti	0,84
📄 Derivati	0,00

**Coupon Range %**

Intervallo	Fondo
0 coupon	1,92
Da 0 a 4 cedole	64,77
Da 4 a 6 cedole	18,54
Da 6 a 8 cedole	14,77
Da 8 a 10 cedole	0,00
Da 10 a 12 cedole	0,00
Oltre 12 cedole	0,00

**Scadenze %**

Intervallo	Fondo
da 1 a 3	5,35
da 3 a 5	68,51
da 5 a 7	5,82
da 7 a 10	6,62
da 10 a 15	0,00
da 15 a 20	0,00
da 20 a 30	13,71
oltre 30	0,00

**Anagrafica**

Società di Gestione	Eurizon Capital SGR SpA	Patrimonio Classe (Mln)	0,25 EUR	Investimento Min. Ingresso	500 EUR
Telefono	+39 2 88101	(31/01/2025)		Investimento Min. Successivo	500 EUR
Web	www.eurizoncapital.it	Domicilio	ITALIA	T.E.R.	-
Data di Partenza	30/05/2023	Valuta del Fondo	EUR	Spese correnti	1,04%
Nome del Gestore	-	UCITS	Si	Commissione di incentivo	-
Data Inizio Gestione	-	Inc/Acc	Acc		
NAV (03/02/2025)	EUR 5,52	ISIN	IT0005546061		
Patrimonio Netto (Mln)	60,86 EUR				

(31/12/2024)