BNP PARIBAS EASY MSCI World SRI PAB UCITS ETF EUR DIS

Categoria Morningstar™	Benchmark Morningstar	Benchmark Dichiarato	Morningstar Rating™
Azionari Internazionali Large Cap Blend	Morningstar Global Target Market Exposure NR USD Usato nel Report	MSCI World SRI S-S 5% Cap NR USD	Senza rating

Obiettivo d'Investimento Dichiarato

The investment objective of the sub-fund is to replicate the performance of the MSCI World SRI S-Series PAB 5% Capped (NTR)* index (Bloomberg: M1CXWSC Index), including fluctuations, and to maintain the Tracking Error between the sub-fund and the index below 1%.

Rendimenti

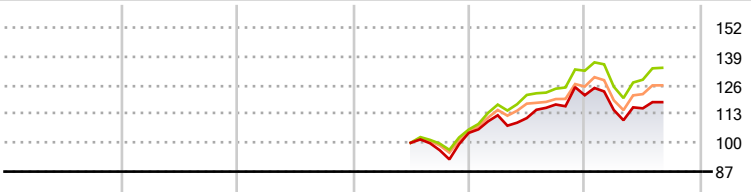

2020	2021	2022	2023	2024	2025-08	
-	-	-	-	16,26	-2,56	Fondo
-	-	-	-	25,02	1,00	Benchmark e Indici
-	-	-	-	19,77	0,43	Categoria

Misure di Rischio

3Y Alpha	-	3Y Sharpe Ratio	-
3Y Beta	-	3Y Std Dev	-
3Y R-Squared	-	3Y Risk	-
3Y Info Ratio	-	5Y Risk	-
3Y Tracking Error	-	10Y Risk	-

Basati su Morningstar Global Target Market Exposure NR USD (dove applicabile)

Rend. Cumulati %	Fondo	Bmk	Cat
3-Mesi	2,52	6,97	4,57
6-Mesi	1,70	7,54	5,27
1-Anno	1,58	11,83	7,50
3-Anni Ann.ti	-	-	-
5-Anni Ann.ti	-	-	-
10-Anni Ann.ti	-	-	-

Rendimenti aggiornati al 17/09/2025

Rendimenti Trimestrali %	Q1	Q2	Q3	Q4
2025	-5,48	0,66	-	-
2024	7,63	-1,15	5,53	3,55
2023	-	-	-3,35	8,07
2022	-	-	-	-
2021	-	-	-	-

Portafoglio 12/09/2025

Asset Allocation %	Netta
Azioni	99,62
Obbligazioni	0,00
Liquidità	0,03
Altro	0,35

Style Box Azionaria

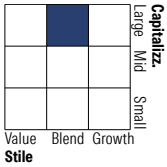

Mkt Cap %	Fondo
Giant	18,51
Large	39,99
Medium	39,74
Small	1,76
Micro	0,00

Capitalizzazione media di mercato	Fondo
Ave Mkt Cap USD	66.231,75

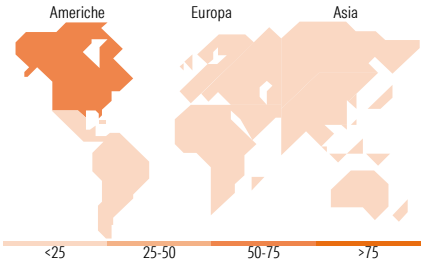

Titoli principali

Nome	Settore	%
NVIDIA Corp		4,86
Analog Devices Inc		3,10
Texas Instruments Inc		2,19
ServiceNow Inc		1,89
Tesla Inc		1,82
ASML Holding NV		1,46
Intuit Inc		1,22
Adobe Inc		1,18
S&P Global Inc		1,03
American Express Co		1,01
% Primi 10 Titoli sul Patrimonio		19,76
Numero Complessivo di Titoli Azionari		282
Numero Complessivo di Titoli Obbligazionari		0

Distribuzione Settoriale %	Fondo
Ciclico	**35,07**
Materie Prime	3,19
Beni di Consumo Ciclici	7,41
Finanza	20,58
Immobiliare	3,89
Sensibile	**44,12**
Telecomunicazioni	5,09
Energia	-
Beni Industriali	13,79
Tecnologia	25,25
Difensivo	**20,81**
Beni Difensivi	4,85
Salute	13,08
Servizi di Pubblica Utilità	2,88

Ripartizione Geografica %	Fondo
America	**73,63**
Stati Uniti	67,13
Canada	6,50
America Latina e Centrale	0,00
Europa	**17,22**
Regno Unito	1,88
Europa Occidentale - Euro	9,47
Europa Occidentale - Non Euro	5,59
Europa dell'Est	0,08
Africa	0,00
Medio Oriente	0,21
Asia	**9,15**
Giappone	5,84
Australasia	2,39
Asia - Paesi Sviluppati	0,92
Asia - Emergente	0,00

Anagrafica

Società di Gestione	BNP Paribas Asset Management Luxembourg
Telefono	+352 2646 3017
Web	www.bnpparibas-am.com
Data di Partenza	29/06/2023
Nome del Gestore	-
Data Inizio Gestione	26/02/2016
NAV (17/09/2025)	EUR 11,34
Patrimonio Classe (Mln) (17/09/2025)	102,62 EUR
Domicilio	LUSSEMBURGO
Valuta del Fondo	EUR
UCITS	Si
Inc/Acc	Inc
ISIN	LU2641925016
Investimento Min. Ingresso	1.000.000 EUR
Investimento Min. Successivo	-
T.E.R.	0,25%
Spese correnti	0,26%
Commissione di incentivo	-

© 2025 Morningstar Italia. Tutti i diritti sono riservati. Le informazioni qui contenute: (1) sono proprietà di Morningstar, (2) non possono essere copiate, (3) non costituiscono consiglio di investimento; (4) sono fornite con scopi informativi; (5) sono ritenute attendibili da Morningstar che, pertanto, ne garantisce il maggior grado di accuratezza e completezza possibile, fatto salvo il caso in cui queste Le siano state fornite in modo errato e/o non completo dalle relative società prodotto; (6) sono estratte dai dati del fondo disponibili e riferiti a date temporali diverse. Morningstar non è responsabile per qualunque danno o perdita derivante da qualunque uso delle informazioni e chi visiona tali informazioni sarà responsabile dell'uso che andrà a farne. Non vi è naturalmente garanzia alcuna che i risultati del passato trovino un riscontro nel futuro.

BNP PARIBAS EASY MSCI World SRI PAB UCITS ETF EUR DIS

Patrimonio Netto (Mln)	1.530,05 USD
(12/09/2025)	

© 2025 Morningstar Italia. Tutti i diritti sono riservati. Le informazioni qui contenute: (1) sono proprietà di Morningstar, (2) non possono essere copiate, (3) non costituiscono consiglio di investimento; (4) sono fornite con scopi informativi; (5) sono ritenute attendibili da Morningstar che, pertanto, ne garantisce il maggior grado di accuratezza e completezza possibile, fatto salvo il caso in cui queste Le siano state fornite in modo errato e/o non completo dalle relative società prodotto; (6) sono estratte dai dati del fondo disponibili e riferiti a date temporali diverse. Morningstar non è responsabile per qualunque danno o perdita derivante da qualunque uso delle informazioni e chi visiona tali informazioni sarà responsabile dell'uso che andrà a farne. Non vi è naturalmente garanzia alcuna che i risultati del passato trovino un riscontro nel futuro.