

Nordea 1 - European Cross Credit Fund MP EUR

Categoria Morningstar™

Obbligazionari Flessibili EUR

Benchmark Morningstar

Morningstar Eurozone Core Bond GR EUR
Usato nel Report

Benchmark Dichiarato

33% ICE BofA BBB EUR NF Hgd to EUR TR
EUR, 67% ICE BofA BB-B EUR NF HY Cons
HEUR TR EUR

Morningstar Rating™

Senza rating

Obiettivo d'Investimento Dichiarato

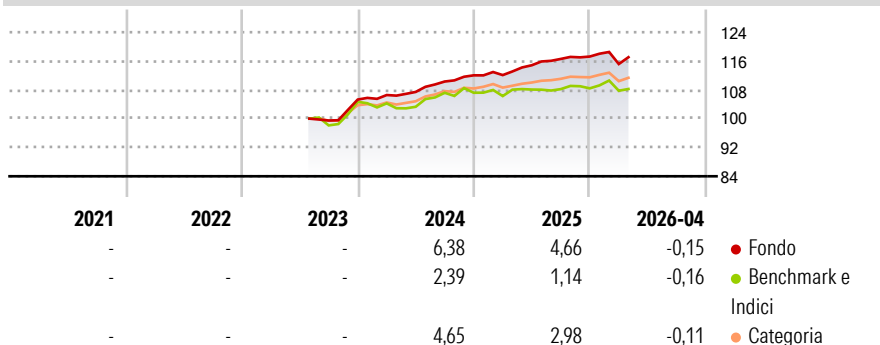
Il fondo investe nell'universo delle obbligazioni high yield e investment grade per trarre vantaggio dalle inefficienze strutturali create dalle agenzie di rating. Pi specificamente, il fondo investe in obbligazioni corporate europee (non finanziarie) aventi, al momento dell'acquisto, un rating a lungo termine compreso tra BBB+ e B- o equivalente, come assegnato da un'agenzia di rating quale Moody's o Fitch. L'elemento cardine della strategia consiste nello sfruttare le variazioni degli spread/delle valutazioni tra le diverse categorie di rating al fine di conseguire i migliori rendimenti corretti per il rischio. Il fondo segue un approccio bottom-up che si traduce in un portafoglio high conviction e prudente, costruito sulla base dei...

Misure di Rischio

3Y Alpha	-	3Y Sharpe Ratio	-
3Y Beta	-	3Y Std Dev	-
3Y R-Squared	-	3Y Risk	-
3Y Info Ratio	-	5Y Risk	-
3Y Tracking Error	-	10Y Risk	-

Basati su Morningstar Eurozone Core Bond GR EUR (dove applicabile)

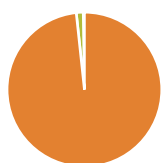
Rendimenti



Rend. Cumulati %	Fondo	Bmk	Cat	Rendimenti	Q1	Q2	Q3	Q4
3-Mesi	-0,62	-1,51	-0,78	Trimestrali %				
6-Mesi	0,50	-1,01	0,09	2026	-1,77	-	-	-
1-Anno	3,49	0,81	2,34	2025	0,06	2,44	1,54	0,56
3-Anni Ann.ti	-	-	-	2024	1,19	0,81	2,69	1,55
5-Anni Ann.ti	-	-	-	2023	-	-	-	5,85
10-Anni Ann.ti	-	-	-	2022	-	-	-	-

Rendimenti aggiornati al 13/05/2026

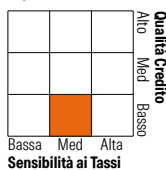
Portafoglio 31/03/2026



Asset Allocation %	Netta
● Azioni	0,00
● Obbligazioni	98,31
● Liquidità	1,45
● Altro	0,24

Fixed Income Style

Box™



Fixed Income Style	Fondo
Duration Effettiva	3,54
Maturità effettiva	4,35
Qualità Credito Media	BB

Credit Quality %	Fondo	Credit Quality %	Fondo
AAA	3,18	BBB	29,25
AA	-0,01	BB	45,49
A	0,00	B	21,46
		Below B	0,00
		Not Rated	0,62

Titoli principali

Nome	Settore	%
Euro Schatz Future June 26	—	6,20
Fiserv Funding ULC 3.5%	—	1,87
Almaviv A S.p.A. 5%	—	1,87
Techem...	—	1,77
Future PLC 6.75%	—	1,75
Paprec Holding S.A 4.125%	—	1,75
Lottomatica Group SpA 4.875%	—	1,73
H Lundbeck A S 3.375%	—	1,73
Flutter Treasury Designated...	—	1,72
Eurogrid GmbH 3.915%	—	1,72
% Primi 10 Titoli sul Patrimonio		22,12
Numero Complessivo di Titoli Azionari		0
Numero Complessivo di Titoli Obbligazionari		118

Fixed Income Sector Weightings %

Settore	Fondo
🏛️ Governativo	1,71
🏢 Societario	96,39
🏠 Cartolarizzazioni	0,45
🏘️ Enti Locali	0,00
🏦 Liquidità ed equivalenti	-15,73
📄 Derivati	17,18

Coupon Range %

Coupon Range	Fondo
0 coupon	0,00
Da 0 a 4 cedole	34,63
Da 4 a 6 cedole	49,26
Da 6 a 8 cedole	15,31
Da 8 a 10 cedole	0,80
Da 10 a 12 cedole	0,00
Oltre 12 cedole	0,00

Scadenze %

Scadenza	Fondo
da 1 a 3	13,82
da 3 a 5	46,67
da 5 a 7	23,25
da 7 a 10	8,89
da 10 a 15	0,28
da 15 a 20	2,19
da 20 a 30	1,41
oltre 30	1,84

Anagrafica

Società di Gestione	Nordea Investment Funds SA	Patrimonio Classe (Mln)	3,09 EUR	Investimento Min. Ingresso	-
Telefono	00352 43 39 50 1	(13/05/2026)		Investimento Min. Successivo	-
Web	www.nordea.lu	Domicilio	LUSSEMBURGO	T.E.R.	1,24%
Data di Partenza	05/07/2023	Valuta del Fondo	EUR	Spese correnti	-
Nome del Gestore	Jan Sørensen	UCITS	Si	Commissione di incentivo	-
Data Inizio Gestione	22/02/2012	Inc/Acc	Inc		
NAV (13/05/2026)	EUR 129,43	ISIN	LU2637427530		
Patrimonio Netto (Mln)	806,26 EUR				

(31/03/2026)